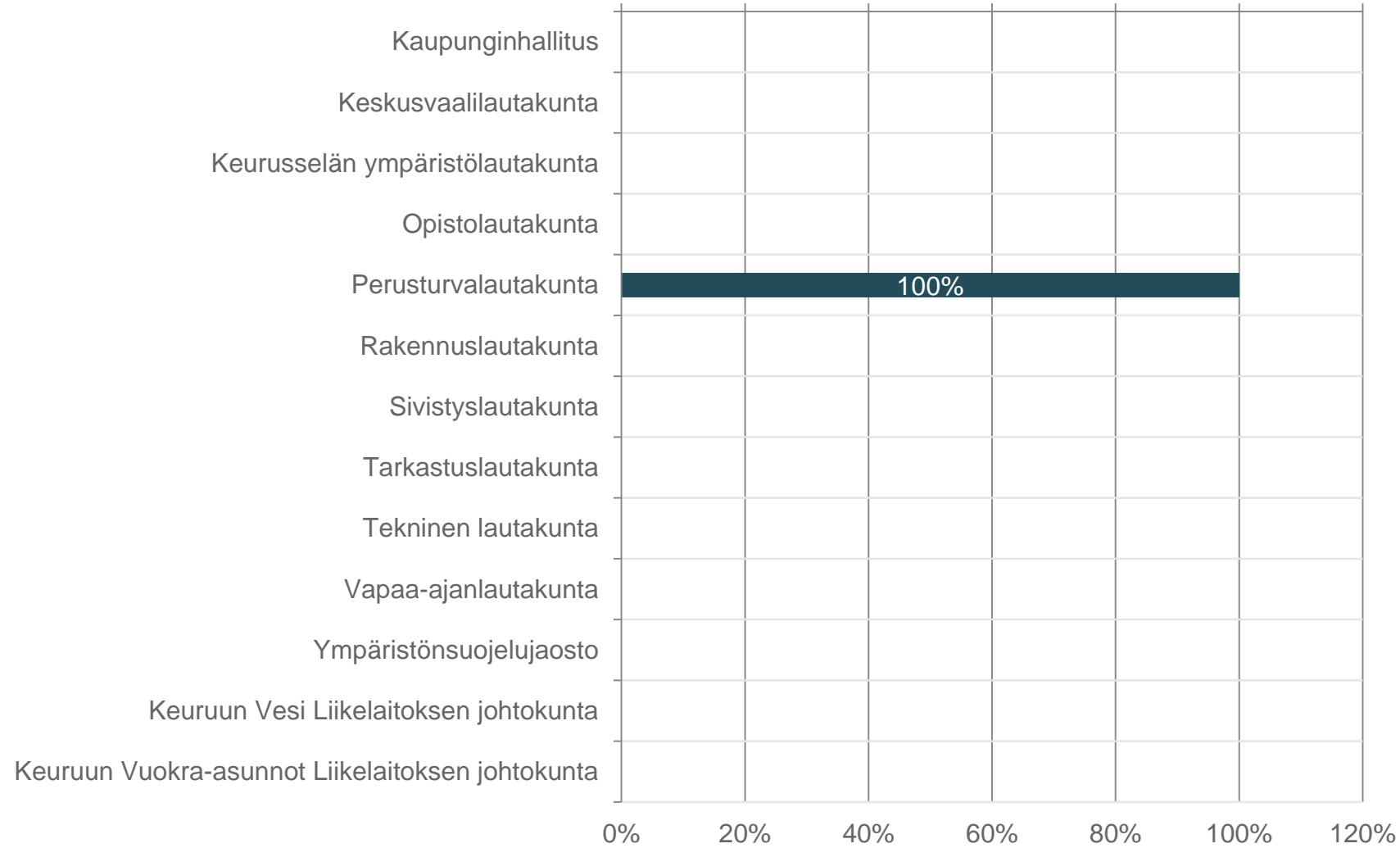


**Perusraportti**  
**Toimielintyöskentelyn itsearviointi**  
Näytetään 7 vastaajaa kyselyn vastaajien kokonaismäärästä 51

# 1. Kuulun seuraavaan toimielimeen

Vastaajien määrä: 7



# 1. Kuulun seuraavaan toimielimeen

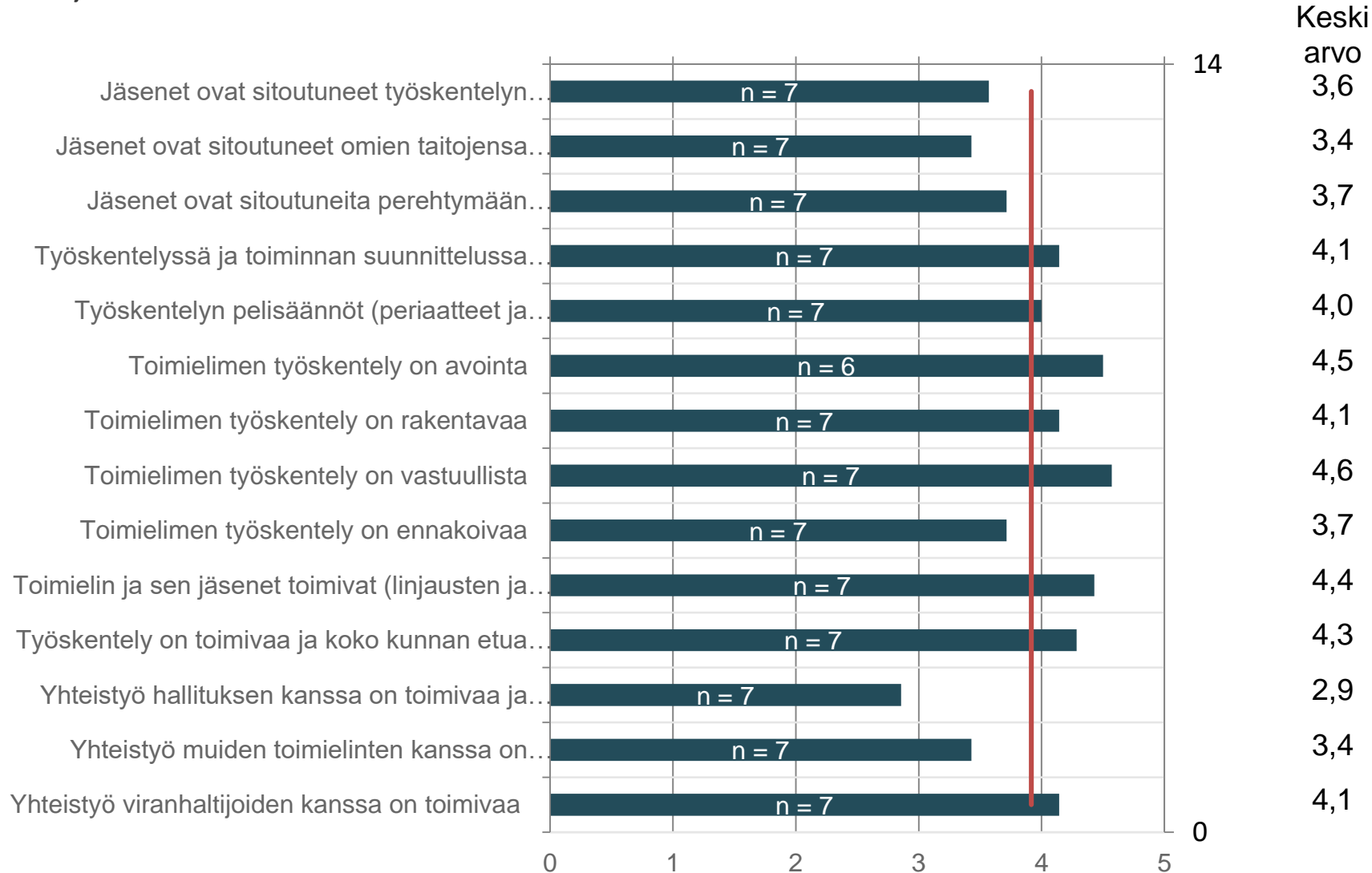
Vastaajien määrä: 7

	<b>n</b>	<b>Prosentti</b>
Kaupunginhallitus	0	0%
Keskusvaalilautakunta	0	0%
Keuruselän ympäristölautakunta	0	0%
Opistolautakunta	0	0%
Perusturvalautakunta	7	100%
Rakennuslautakunta	0	0%
Sivistyslautakunta	0	0%
Tarkastuslautakunta	0	0%
Tekninen lautakunta	0	0%
Vapaa-ajanlautakunta	0	0%
Ympäristönsuojelijaosto	0	0%
Keuruun Vesi Liikelaitoksen johtokunta	0	0%
Keuruun Vuokra-asunnot Liikelaitoksen johtokunta	0	0%

## 2. Toimielintyöskentelyn arviointi

Vastaa kysymyksiin valitsemalla vaihtoehtoista 1-5. Käytetty asteikko on: 1=täysin eri mieltä, 2= jonkin verran eri mieltä, 3= en samaa enkä eri mieltä, 4= jonkin verran samaa mieltä, 5= täysin samaa mieltä.

Vastaajien määrä: 7



## 2. Toimielintyöskentelyn arviointi

Vastaa kysymyksiin valitsemalla vaihtoehtoista 1-5. Käytetty asteikko on: 1=täysin eri mieltä, 2= jonkin verran eri mieltä, 3= en samaa enkä eri mieltä, 4= jonkin verran samaa mieltä, 5= täysin samaa mieltä.

Vastaajien määrä: 7

	1	2	3	4	5	Keskiarvo	Mediaani
Jäsenet ovat sitoutuneet työskentelyn jatkuvaan kehittämiseen	0%	14,28%	42,86%	14,29%	28,57%	3,57	3
Jäsenet ovat sitoutuneet omien taitojensa jatkuvaan kehittämiseen ja kouluttautumiseen	0%	14,29%	28,57%	57,14%	0%	3,43	4
Jäsenet ovat sitoutuneita perehtymään toimielimen alaiseen toimintaan	0%	14,29%	28,57%	28,57%	28,57%	3,71	4
Työskentelyssä ja toiminnan suunnittelussa hyödynnetään aktiivisesti vastuualueen asiantuntijoita	0%	0%	28,57%	28,57%	42,86%	4,14	4

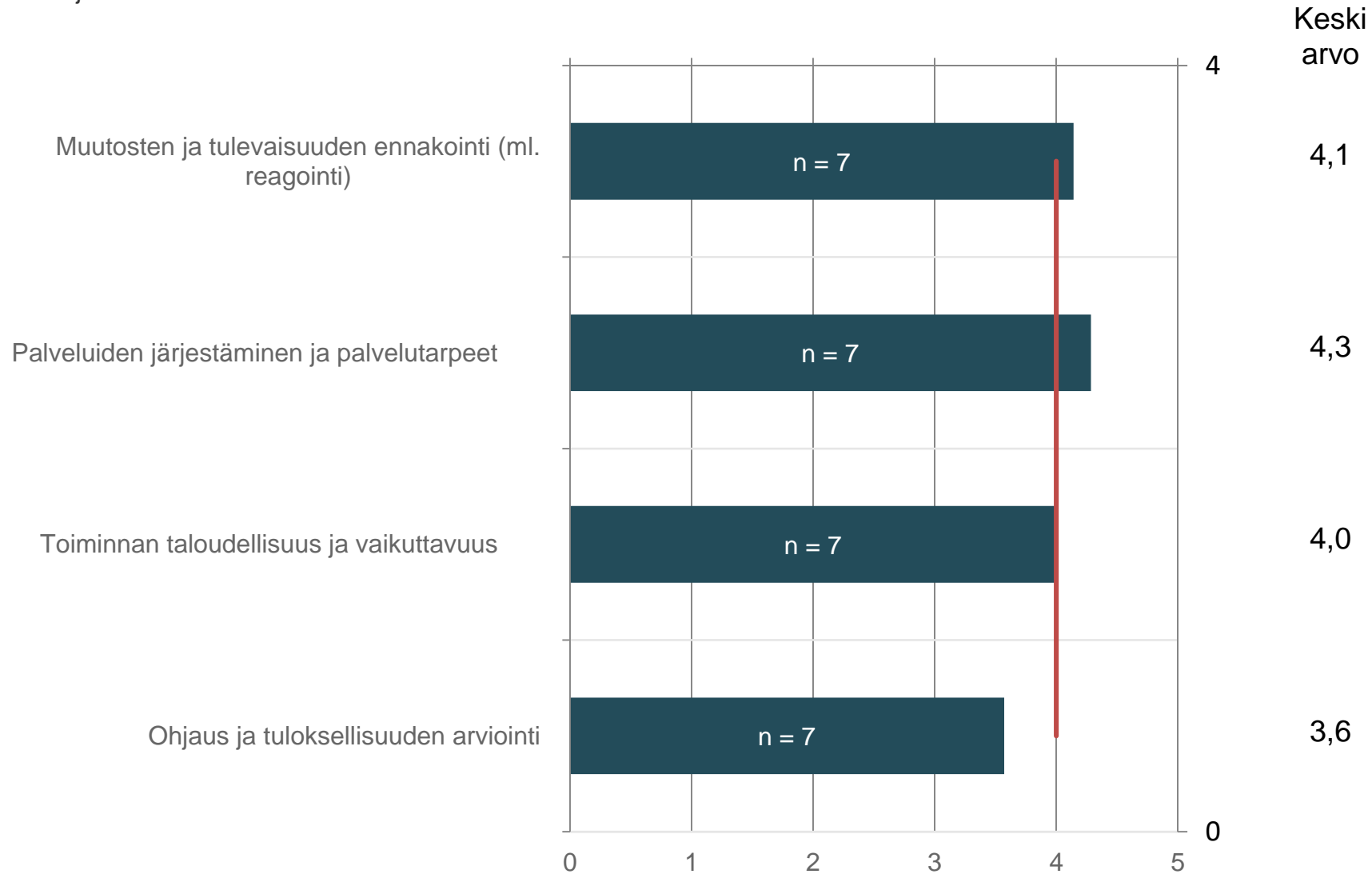
	1	2	3	4	5	Keskiarvo	Mediaani
Työskentelyn pelisäännöt (periaatteet ja menettelyt) ovat selkeät ja toimivat	0%	14,28%	14,29%	28,57%	42,86%	4	4
Toimielimen työskentely on avointa	0%	0%	0%	50%	50%	4,5	4,5
Toimielimen työskentely on rakentavaa	0%	0%	14,29%	57,14%	28,57%	4,14	4
Toimielimen työskentely on vastuullista	0%	0%	0%	42,86%	57,14%	4,57	5
Toimielimen työskentely on ennakoivaa	0%	0%	28,57%	71,43%	0%	3,71	4
Toimielin ja sen jäsenet toimivat (linjausten ja päätösten perusteella) yhdenmukaisesti	0%	0%	0%	57,14%	42,86%	4,43	4

	<b>1</b>	<b>2</b>	<b>3</b>	<b>4</b>	<b>5</b>	<b>Keskiarvo</b>	<b>Mediaani</b>
Työskentely on toimivaa ja koko kunnan etua edistävää (ei osaoptimoida vastualueen näkökulmasta)	0%	0%	14,28%	42,86%	42,86%	4,29	4
Yhteistyö hallituksen kanssa on toimivaa ja riittävää	0%	42,86%	28,57%	28,57%	0%	2,86	3
Yhteistyö muiden toimielinten kanssa on toimivaa ja riittävää	0%	14,28%	42,86%	28,57%	14,29%	3,43	3
Yhteistyö viranhaltijoiden kanssa on toimivaa	0%	14,28%	0%	42,86%	42,86%	4,14	4

### 3. Kohdistuuko toimielimen työskentely riittävästi seuraaviin näkökulmiin?

Vastaa kysymyksiin valitsemalla vaihtoehtoista 1-5. Käytetty asteikko on: 1=täysin eri mieltä, 2= jonkin verran eri mieltä, 3= en samaa enkä eri mieltä, 4= jonkin verran samaa mieltä, 5= täysin samaa mieltä.

Vastaajien määrä: 7





### 3. Kohdistuuko toimielimen työskentely riittävästi seuraaviin näkökulmiin?

Vastaa kysymyksiin valitsemalla vaihtoehdoista 1-5. Käytetty asteikko on: 1=täysin eri mieltä, 2= jonkin verran eri mieltä, 3= en samaa enkä eri mieltä, 4= jonkin verran samaa mieltä, 5= täysin samaa mieltä.

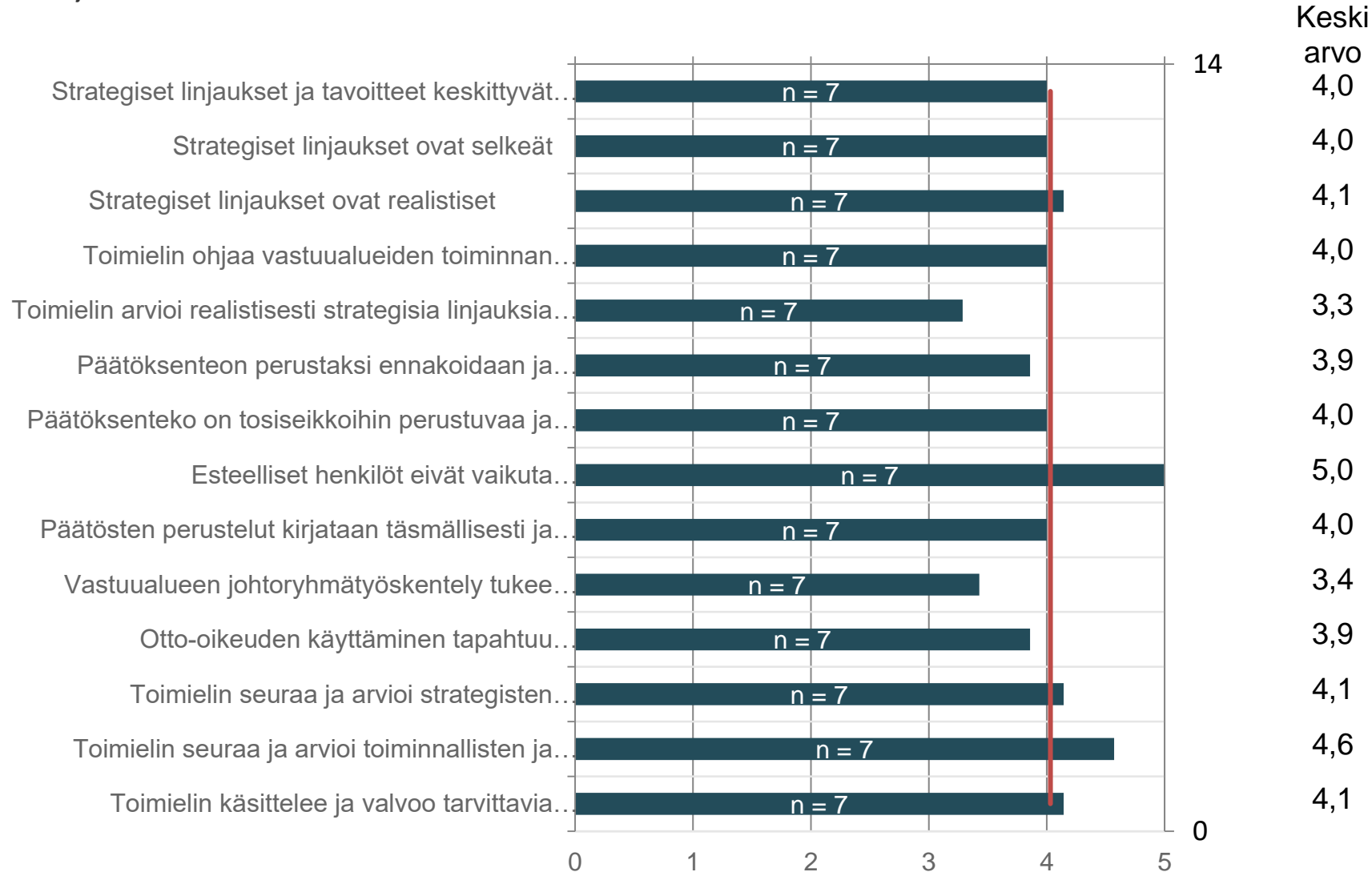
Vastaajien määrä: 7

	1	2	3	4	5	Keskiarvo	Mediaani
Muutosten ja tulevaisuuden ennakointi (ml. reagointi)	0%	0%	28,57%	28,57%	42,86%	4,14	4
Palveluiden järjestäminen ja palvelutarpeet	0%	0%	14,28%	42,86%	42,86%	4,29	4
Toiminnan taloudellisuus ja vaikuttavuus	0%	0%	28,57%	42,86%	28,57%	4	4
Ohjaus ja tuloksellisuuden arviointi	0%	28,57%	14,29%	28,57%	28,57%	3,57	4

## 4. Strateginen ja toiminnallinen ohjaus

Vastaa kysymyksiin valitsemalla vaihtoehdoista 1-5. Käytetty asteikko on: 1=täysin eri mieltä, 2= jonkin verran eri mieltä, 3= en samaa enkä eri mieltä, 4= jonkin verran samaa mieltä, 5= täysin samaa mieltä.

Vastaajien määrä: 7



#### 4. Strateginen ja toiminnallinen ohjaus

Vastaa kysymyksiin valitsemalla vaihtoehtoista 1-5. Käytetty asteikko on: 1=täysin eri mieltä, 2= jonkin verran eri mieltä, 3= en samaa enkä eri mieltä, 4= jonkin verran samaa mieltä, 5= täysin samaa mieltä.

Vastaajien määrä: 7

	1	2	3	4	5	Keskiarvo	Mediaani
Strategiset linjaukset ja tavoitteet keskittyvät olennaisiin asiakokonaisuuksiin	0%	14,28%	14,29%	28,57%	42,86%	4	4
Strategiset linjaukset ovat selkeät	0%	14,28%	14,29%	28,57%	42,86%	4	4
Strategiset linjaukset ovat realistiset	0%	0%	28,57%	28,57%	42,86%	4,14	4
Toimielin ohjaa vastuualueiden toiminnan suunnittelua ja järjestämistä perustuen oikeaan ja luotettavaan tietoon	0%	14,28%	14,29%	28,57%	42,86%	4	4

	<b>1</b>	<b>2</b>	<b>3</b>	<b>4</b>	<b>5</b>	<b>Keskiarvo</b>	<b>Mediaani</b>
Toimielin arvioi realistisesti strategisia linjauksia ja ratkaisuvaihtoehtoja luotettavaan tietoon perustuen	0%	28,57%	28,57%	28,57%	14,29%	3,29	3
Päätöksenteon perustaksi ennakoitaan ja analysoidaan päätösten toiminnallisia ja taloudellisia vaikutuksia eri aikajänteillä	0%	14,28%	14,29%	42,86%	28,57%	3,86	4
Päätöksenteko on tosiseikkoihin perustuvaa ja objektiivista	0%	14,28%	14,29%	28,57%	42,86%	4	4
Esteelliset henkilöt eivät vaikuta päätöksentekoon tai sen valmisteluun	0%	0%	0%	0%	100%	5	5
Päätösten perustelut kirjataan täsmällisesti ja läpinäkyvästi	0%	14,28%	14,29%	28,57%	42,86%	4	4

	<b>1</b>	<b>2</b>	<b>3</b>	<b>4</b>	<b>5</b>	<b>Keskiarvo</b>	<b>Mediaani</b>
Vastuualueen johtoryhmätyöskentely tukee toimielimen ohjausta ja seurantaa	0%	14,29%	57,14%	0%	28,57%	3,43	3
Otto-oikeuden käyttäminen tapahtuu hallintosäännön linjausten mukaisesti	0%	0%	42,86%	28,57%	28,57%	3,86	4
Toimielin seuraa ja arvioi strategisten tavoitteiden saavuttamista	0%	0%	14,29%	57,14%	28,57%	4,14	4
Toimielin seuraa ja arvioi toiminnallisten ja taloudellisten tavoitteiden saavuttamista	0%	0%	0%	42,86%	57,14%	4,57	5
Toimielin käsittelee ja valvoo tarvittavia korjaavia toimenpiteitä tavoitteiden saavuttamiseksi	0%	14,28%	14,29%	14,29%	57,14%	4,14	5