

KEURUUN SÄHKÖ OY

TILINPÄÄTÖS
1.1.2023 - 31.12.2023

KEURUUN SÄHKÖ OY
Y-tunnus 0208396-2
Kotipaikka: Keuruu
Ylihontie 19, 42700 Keuruu

Sisällys	Sivu
Toimintakertomus	1 - 9
Tuloslaskelma konserni	10
Tase konserni	11 - 12
Tuloslaskelma Keuruun Sähkö Oy	13
Tase Keuruun Sähkö Oy	14 - 15
Rahoituslaskelma	16
Liitetiedot	17 - 24
Eriytettävien tilinpäätöksien lisätiedot	25
Eriytetyt tuloslaskelmat	26
Eriytetyt taseet	27
Tilinpäätöksen allekirjoitus	28
Tilinpäätösmerkintä	28
Luettelo kirjanpidoista ja aineistoista	29

Tasekirja on säilytettävä vähintään 10 vuotta tilikauden päättymisestä (KPL 2:10 §).

Tilikauden tosineaineisto on säilytettävä vähintään 6 vuotta sen vuoden lopusta, jonka aikana tilikausi on päättynyt.

YRITYSRAKENNE JA OMISTUS

Keuruun Sähkö Oy, Keuruun Lämpövoima Oy, Radiki Oy, Keuruun Lauhdevoima Oy ja Kiinteistö Oy Keuruun Elinkeinotalo muodostavat konsernin, jonka emoyhtiö on Keuruun Sähkö Oy. Alueverkkoyhtiö Sähkö-Virkeät Oy on Keuruun Sähkön omistusyhteisyrittäjä, josta omistusosuus on 35,5 %. Kiinteistö Oy Keuruun Elinkeinotalosta Keuruun Sähkö Oy omisti vuoden 2023 lopussa 55,44 %.

Omistustilanne:

Osakkeet	Tilanne 31.12.2023	%- osuus (äänivaltaisista)
Keuruun kaupunki	3210	99,41 %
Pienosakkaat	19	0,59 %
Keuruun Sähkö Oy hallinnassa	1771	
Yhteensä	5000	100 %

HALLINTO

Yhtiön hallituksen muodostivat vuoden alusta:

- Timo Kosonen, puheenjohtaja
- Ari Kakkuri, varapuheenjohtaja
- Johanna Teiskonen
- Minna Pessinen
- Noora Mäkiaho
- Marko Riihimäki
- Timo Koskinen

Esa Koivula toimi toimitusjohtajana koko toimintavuoden ja hallituksen kokousten sihteerinä toimi talous- ja hallintopäällikkö Nina Kuusinen 31.8.2023 saakka ja 15.9.2023 alkaen hallituksen kokousten sihteerinä toimi talous- ja hallintopäällikkö Katja Hannikainen.

LIIKETOIMINTA VUONNA 2023

Keuruun Sähkö konserni, liiketoiminnat

Emoyhtiö Keuruun Sähkö Oy:n toiminta jakaantui varsinaisesti kahteen liiketoimintayksikköön; verkko- ja myyntipalveluihin. Tytäryhtiö Keuruun Lämpövoima Oy muodostaa konsernin kolmannen liiketoimintayksikön, lämpöliikepalvelun. Tytäryhtiö Radiki Oy:n toiminta muodostuu kahdesta erilaisesta palveluliiketoiminnasta; teollisuuden automaatio- ja kunnossapitoliiketoiminnasta sekä sähköverkon rakentamisesta ja -kunnossapidosta. Keuruun Lauhdevoima Oy hallinnoi Jyväskylän Voima Oy:n osakkeita ja tilaa sähköä markkinatilanteen mukaan. Kiinteistö Oy Keuruun Elinkeinotalo hallinnoi yhtiön entistä toimitaloa Keuruun keskustassa. Keuruun Sähkö Oy:n ja tytäryhtiöiden toimintaa tukee emoyhtiössä toimiva konsernipalvelu, joka tuottaa konsernin yhteisiä asiakas- ja hallintopalveluita.

Konsernin ja emoyhtiön taloudellista asemaa ja tulosta kuvaavat tunnusluvut

	2023		2022		2021	
	Konserni	Emo	Konserni	Emo	Konserni	Emo
Liikevaihto, t€	16 855	9 057,2	18 139	9020	16 309	8 206
Liikevoitto, t€	788,2	1 064,3	734	-50,1	15 047	14 642
Liikevoitto, %- liikevaihdosta	4,7	11,8	4,0	-0,6	92,3	178,4
Oman pääoman tuotto-%	2,6	7,8	2,2	0,5	51,2	84,3
Omavaraisuusaste-%	56,4	73,1	58	76,7	46,2	67

Oman pääoman tuotto ja omavaraisuusaste on laskettu liittymismaksut lukuihin sisältyen.

Verkkoliiketoiminta

Sähköä siirrettiin jakelualueen sähkökäyttäjille 100,99 GWh (2022, 100,56 GWh). Sähkönsiirron määrä edellisvuoteen verrattuna pysyi käytännössä samana. Uusia liittymiä rakennettiin ja kytkettiin 23 kpl. Sähköliittymiä irtisanottiin ja purettiin 13 kpl. Sähkön siirtohinnot nousivat huhtikuun alussa noin 3 %.

Vuoden 2023 lopussa verkkoon liitettyä on yhteensä 279 kpl (2022 216 kpl) pientuotantokohdetta, joiden yhteenlaskettu teho on 2049,28 kW (2022, 1512,18 kW). Verkkopalvelun liikevaihto oli 5,404 milj. € (2022, 5,506 milj. €). Verkostohäviö toimintavuonna oli 5,03 GWh (2022 5,24 GWh).

Verkostoinvestoinnit olivat vuonna 2,684 milj. € (2022, 3,489 milj. €), josta Yliahon sähköaseman osuus n. 0,33 milj.€ ja Multian sähköaseman osuus noin 0,45milj.€. Merkittävä osa investoinneista, noin 1,54 milj. €, kohdistui vanhan jakeluverkon saneeraukseen. Verkkopalvelun tuloksellisia tavoitteita ei saavutettu. Liikevaihto laski edellisvuodesta 100 t€, ja käyttökate jäi budjetoidusta lähes 1,2 milj.€. Syy tuloksen heikkenemiseen on Venäjän hyökkäyssodan aiheuttama materiaalien ja palveluiden huomattava kustannusten nousu sekä korkojen nousun todella merkittävä vaikutus. Häiriöistä ja katkoista johtuvia vakiokorvauksia maksettiin 6,5 t€ (2022, 4,2 t€).

Energialiiketoiminta

Sähkön myynti oli 40,11 GWh, kun 2022 myynti oli 58,00 GWh. Strateginen päätös luopua kolmannen osapuolen kilpailuttamasta marginaalihinnoitellusta myynnissä näkyy isojen yrityskäyttäjien myynnin selvänä laskuna; mukana on myös menetys verkon (KEU) häviöiden toimituksesta. Kuluttaja- ja pienyritysten energiatoimitukset (MWh) säilyivät kuitenkin määrällisesti lähes samalla tasolla.

Kilpailutilanne markkinoilla mahdollisti erittäin katteellisen myyntihinnoittelun. Myyntipalvelun liikevaihto oli 3,649 milj. € (2022, 3,532 milj. €), joka oli vähemmästä myynnistä huolimatta 3,3 % edellisvuotta suurempi. Myynnin keskihinnan nousu sähkömarkkinoista ja kilpailutilanteesta johtuen oli 36,96 €/MWh (55,78 %). Liiketoiminnan käyttökateeksi muodostui 1.952 milj.€, minkä mahdollisti erittäin hyvin markkinoihin nähden onnistunut hankinta sekä kilpailukykyinen myyntihinnoittelu.

Sähköalan väliaikainen voittoverolaki tuli voimaan keväällä 2023. Sähköalan ylimääräisen voittoveron suuruus on 30 % yrityksen sähköliiketoiminnan tuloksesta siltä osin kuin se ylittää sähköliiketoimintaan sitoutuneen oman pääoman määrälle lasketun 10 % tuoton. Energialiiketoiminnan tulos ennen veroja oli 1,9 milj.€, josta maksettavaa ylimääräistä voittoveroa tulee n. 497 t€.

Lämpöliiketoiminta

Kaukolämpöä myytiin 55,7 GWh (2022, 56,2 GWh), joka oli alle edellisvuoden myynnin. Lämmitystarveluvultaan vuosi 2023 oli edellisvuotta hieman kylmempi (2023/4519, 2022/ 4423). Kaukolämpöön liittyi uusia asiakkaita 5 kpl.

Varissaaren voimalaitoksen tuottama sähkönmyynti oli 6,17 GWh, (2022, 7,72 GWh) ja myytävän sähkön keskihinta oli edelliseen vuoteen verrattuna 21 €/ MWh vähemmän.

Keuruun Lämpövoima Oy:n liikevaihto oli vuonna 2023 yhteensä 5,372 milj. euroa, kun edellisvuoden liikevaihto oli 5,642 milj. euroa. Voima- ja lämpölaitosten polttoainekäytöstä pääosa oli kotimaisia polttoaineita ja lähinnä puuperäisiä polttoaineita: turvetta ja kierrätyspolttoaine SRF:ää. Öljyä käytettiin vain starttitilanteissa ja laitosten häiriötilanteissa.

Kaukolämmön energiamaksua korotettiin 4,2 %:ia vuodelle 2023. Kaukolämmön ja tuotannon kunnossapidon investoinnit sisälsivät pääosin tuotantolaitoksien ja kaukolämpöverkoston saneerauksia sekä voimalaitoksen ohisyöttösuppilon investoinnin. Lisäksi aloitettiin uusimaan kaikki asiakasmittaukset 3G-yhteyden alasajon takia.

Keuruun Lämpövoima Oy:n liikevoitto ennen rahoituseriä ja tilinpäätössiirtoja oli 305 t€.

Lauhdesähkön tuotanto

Jyväskylän Voima Oy:n lauhdesähkön tuotanto laski poikkeuksellisen hyvän edellisvuoden jälkeen. Pörssihinnat olivat ennakkoitua alemmat ja liikevaihto ja käyttökate jäivät alle edellisvuoden ja budjetoidun. Päästöoikeuden hinta oli edelleen korkea ja turpeen osuus oli 25 %:a kokonaispolttoainemäärästä, jotka vaikuttavat suurimmalta osalta laitoksen omakustannushintaan. Keuruun Lauhdesähkön 1 MW:n osuus tuotti 158 t€ liikevaihdon (2022, 685 t€) ja liikevoitto oli – 57,3 t€ (2022, 284 t€).

Teollisuuden automaatio- ja kunnossapitopalvelu

Radiki Oy tuottaa vakiintuneelle asiakunnalle teollisuuden automaatiopalveluja ja kunnossapitopalveluita. Liikevaihto oli 0,636 milj. €, joka jäi alle edellisvuoden (2022, 0,782 milj. €). Aiempien vuosien mukaisesti liiketoiminnan kannattavuus oli kohtuullinen.

Verkonrakennus- ja kunnossapito

Radiki Oy:n verkonrakennus ja -kunnossapito liiketoiminta tuottaa Keuruun Sähkön verkkoliiketoiminnalle investointi- ja kunnossapitopalvelut, tarjoaa palvelujaan lähialueen kunnille ja teollisuudelle sekä tekee aurinkovoimalaratkaisuja teollisuudelle ja kuluttajille.

Verkonrakennus- ja kunnossapitoliiketoiminnan liikevaihto laski edellisestä 2,83 milj. eurosta 2,36 milj. euroon. Yhtiön ulkopuolisen myynnin osuus oli vajaa 10 %. Liiketoiminnan tulos oli tappiollinen. Materiaalien ja komponenttien hinnat olivat edellisvuoden tapaan korkeat ja niiden vuoksi on ollut mahdotonta saavuttaa Energiaviraston määrittelemiä yksikköhintoja.

Konsernipalvelu

Konsernipalvelu tuotti talous- ja henkilöstöhallinnon, ICT:n ja asiakaspalvelun palveluita emoyhtiön lisäksi konsernin tytäryhtiöille. Konsernipalvelu vastasi myös Elinkeinotalon tilojen vuokrauksesta. Konsernin talous- ja henkilöstöhallinnon, ICT:n ja asiakaspalvelun kustannukset jaetaan yhtiöille ja liiketoiminnoille budjetoitujen liikevaihtojen suhteessa.

INVESTOINNIT

Tilikauden investointien lisäykset olivat emoyhtiössä 3,21 milj. € (2022, 3,55 milj. €) ja konsernissa 3,36 milj. € (2022, 3,83 milj. €).

RAHOITUS JA SIJOITUKSET

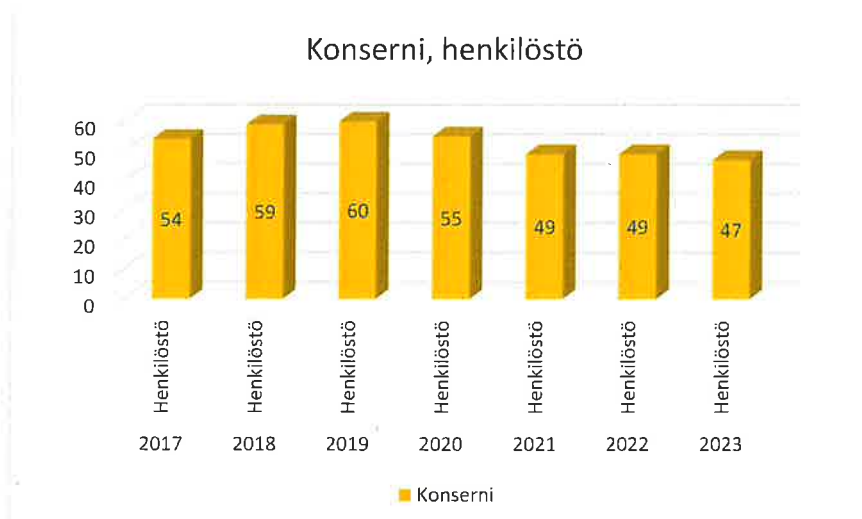
Konsernin rahoitusasema säilyi hyvänä. Korolliset velat olivat tilikauden lopussa 12,1 milj.€ (12,4 milj.€) ja leasingvastuu jäännösarvoineen 34,3 milj.€ (34,1 milj.€), alv 0%.

Keuruun Energia konsernin korkosuojausaste oli tilikauden lopussa 62,5 %.

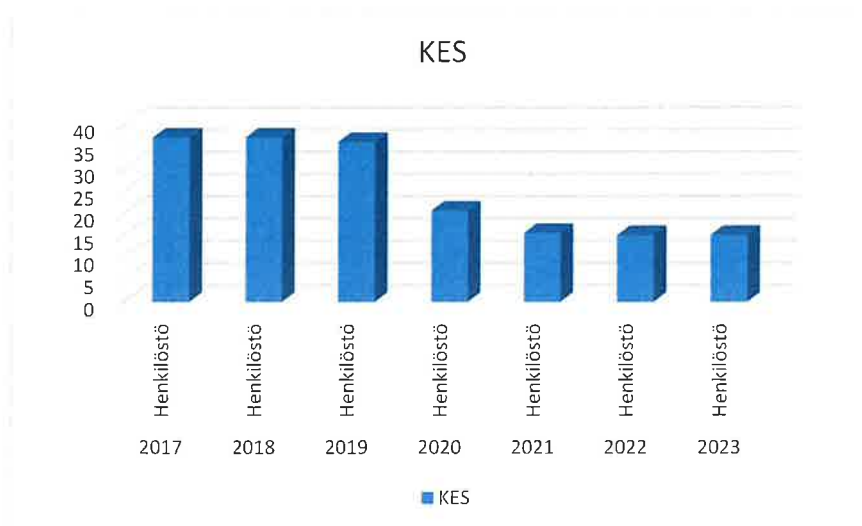
Tulorahoitusta kertyi emoyhtiölle 1,8 milj.€ (2022, 0,6 milj.€) ja konsernille 2,4 milj.€ (2022, 2,9 milj.€). Palautuskelpoisten liittymismaksujen lisäys oli emoyhtiöllä 44,0 t€ (2022, 60,6 t€) ja konsernilla 81,1 t€ (2022, 92,9 t€). Konsernin vuosittaiset investoinnit rahoitettiin tulorahoituksella, pankkilainalla ja liittymismaksuilla.

HENKILÖSTÖ

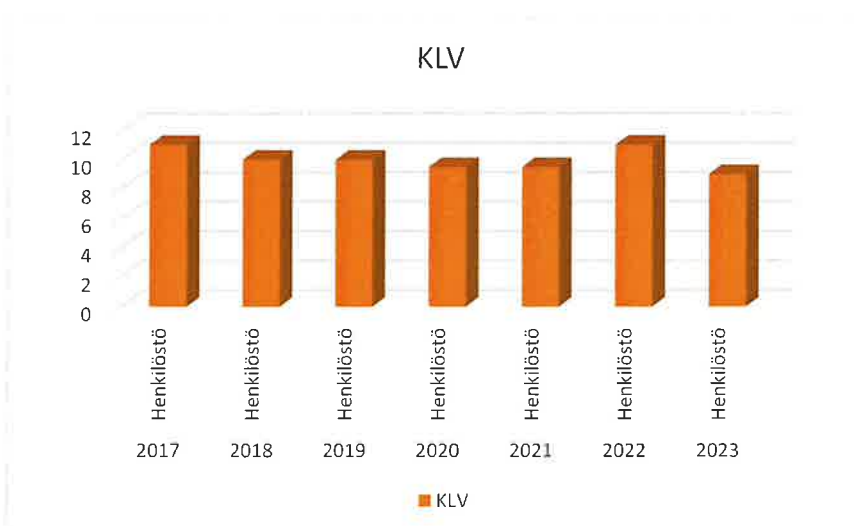
Henkilöstön määrä on ollut laskeva viimeisten 6 vuoden aikana. Muutokset johtuvat aiemmin lakkautetuista liiketoiminnoista (sisäasennus ja Jyväskylän toimipisteen kunnossapitotoiminnat). Konsernin koko henkilöstövahvuus oli 47 (2022, 49) henkilöä, joista keskimäärin 2 on ollut osa-aikaisena tai kausityöntekijänä. Henkilöstömäärä on vaihdellut yhtiöittäin liiketoimintasiirtojen vuoksi.



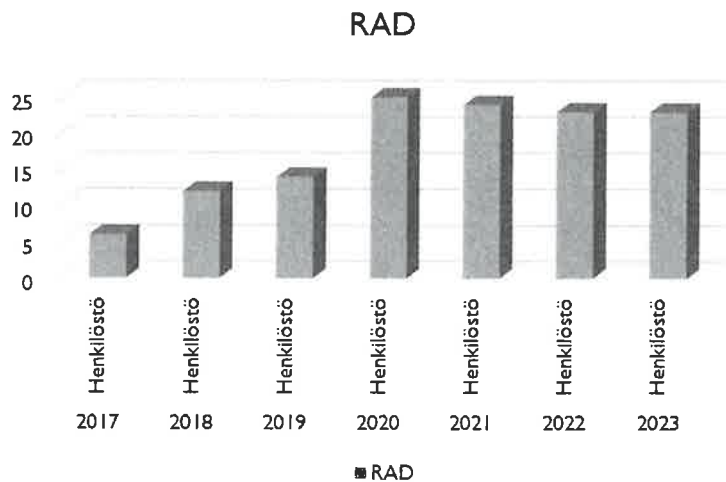
Konsernin henkilöstön kehitys 2017-2023



Emoyhtiön henkilöstön kehitys 2017-2023. Vuonna 2020 siirrettiin verkonrakennus ja kunnossapito emoyhtiöstä palveluyhtiö Radikiin.



Keuruun Lämpövoiman henkilöstön kehitys 2017-2023. Lämpövoiman henkilöstömäärä on ollut varsin tasainen. Vuonna 2022 varauduttiin loppuvuonna tapahtuvaan toimihenkilön eläköitymiseen rekrytoimalla korvaava resurssi hieman ennakkoon.

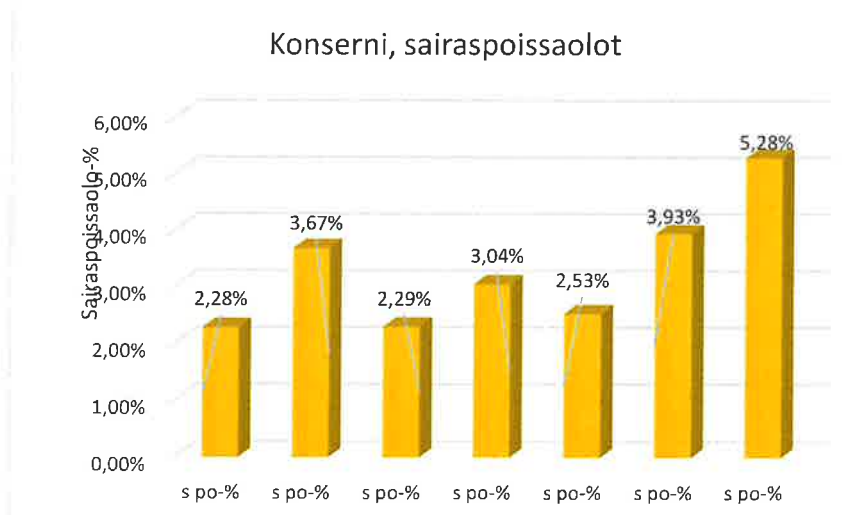


Radikin henkilöstön kehitys 2017-2023.

Tilikauden palkat ja palkkiot neljänä viimeisenä tilikautena;

v. 2019 Konsernissa 3,107 milj. €, emoyhtiössä 1,902 milj. €
v. 2020 Konsernissa 2,745 milj. €, emoyhtiössä 1,059 milj. €
v. 2021 Konsernissa 2,453 milj. €, emoyhtiössä 853,4 milj. €
v. 2022 Konsernissa 2,531 milj. €, emoyhtiössä 837,4 milj. €
v. 2023 Konsernissa 2,542 milj. €, emoyhtiössä 878,2 milj. €

Konsernin sairaspoissaolojen määrä oli 5,28 % (2022, 3,93 %,) Hallituksen asettama tavoite on < 3 %. Viimeisen 2 vuoden korkea poissaoloprosentti johtuu pitkistä yksittäisistä sairaslomista. Sairaspoissaoloon johtavia työtapaturmia oli 0 kpl (2022 1 kpl), tavoitteen ollessa 0 tapaturmaa vuodessa. Työtapaturmasta aiheutui 0 pv sairaslomaa.



HALLITUKSEN EHDOTUS TILIKAUDEN VOITOSTA

Keuruun Energia konsernin tulos oli voitollinen 589 688,54 euroa (2022, 498 584,46 euroa).

Keuruun Sähkö Oy:n tilikauden tulos oli -203 420,88 euroa (2022 133.820,36 euroa). Hallitus ehdottaa, että osinkoa ei makseta.

ARVIO LIIKETOIMINNAN KEHITTYMISESTÄ

Keuruun Sähkö-konserni jatkaa toimintaansa paikallisena Keuruun kaupungin 99,41 % omistamana monipuolisia energiapalveluita tarjoavana konsernina.

Verkkopalvelu

Jakelualueen sähkönkäyttö arvioidaan olevan 101-105 GWh/a. Jakeluverkon saneeraus poikkeaa säävarman verkonrakentamissuunnitelmasta ja alenee tulo-rahoituksen sallimalle tasolle. Yliahon sähköaseman uusinta saatettiin valmiiksi 2023 kevään aikana. Multian sähköasemainvestoinnin (2024) suunnittelu ja toteutus on käynnistetty ja valmistuu vuoden loppuun mennessä.

Haasteena on Energiaviraston uusi valvontamalli, jonka vaatimukset verkon kehittämissuunnitelman mukaisten investointien läpivientiin ja niiden rahoitus vaikeutuu tulevina vuosina. Valvontamallin uudet yksikköhinnat ovat kuitenkin aiempaa kohtuullisemmat.

Käynnissä olevalla valvontajaksolla alituotomme on edelleen huomattava ja vuodelle 2024 hintoja joudutaan nostamaan keskimäärin 8 % (1.4.2024 alkaen) ja todennäköisesti uudelleen 2025. Materiaalien ja komponenttien kohonneet kustannukset ovat merkittävä tulosta heikentävä asia.

Verkonrakennus ja kunnossapito

Verkonrakennus- ja kunnossapito urakoi verkkoliiketoiminnan säävarmanverkon investointiohjelman ja kuormitustilanteen salliessa myy palveluja konsernin ulkopuolelle. Investointien hoitaminen kiinteillä urakkahinnoilla jatkuu ja yksikköhinnoittelua kehitetään entisestään ja samalla luodaan kunnossapidolle ja sen henkilöstölle mahdollisimman laaja yksikköhinnoittelu. Materiaalien ja komponenttien kohonneet kustannukset ovat edelleen merkittävä tulosta heikentävä asia, vaikka hankintaa tehostamalla on saavutettu varsin merkittäviä säästöjä.

Myyntipalvelu

Keuruun Sähkön molempien asiakassektoreiden myynti on vakaata ja edellisvuoden tasolla. Suojaustoiminnan kehittäminen mm. aktiivisalkulla on pienentänyt hankintariskiä ja tuleva vuosi arvioidaan olevan positiivinen. Myyntipalvelua laajennetaan koskemaan myös autojen latausasemia, aurinkovoimaloiden toimituksia ja LTO- ja GEO- lämpöratkaisuja.

Lämpöpalvelu

Kotimaisilla polttoaineilla tullaan tuottamaan yli 98 % kaukolämmöstä. Polttoainejakauma tulee olemaan edellisten vuosien mukainen, mutta selvityksen alla oleva sähkökattila- ja kl-akkuinvestointi voi jo kuluva vuotena vähentää polttoaineiden käyttöä ja pienentää niiden hankintariskiä. Polttoainehankinta on edelleen kriittinen ja käyntikaudesta 2024/2025 ennustetaan valtakunnallisesti vaikeaa polttoaineiden niukkuuden vuoksi.

Teollisuuden automaatio- ja kunnossapitopalvelu

Radiki Oy:n perinteisiä teollisuuden automaatio- ja sähkökunnossapitopalveluja pyritään laajentamaan.

Erillinen sähköntuotanto

Laitosta ajetaan sekä pörssihintojen mukaisesti että säätömarkkinalla. Polttoainemarkkinoilla oleva niukkuus rajoittaa mahdollista lauhdetuotantoa ja arvio lauhdetuotannon täyden tehon ajosta on noin 1000 h.

RISKIT JA EPÄVARMUUSTEKIJÄT

Liiketoiminnalliset riskit

Keuruun Sähköllä on sähkökauppaa koskeva hallituksen hyväksymä riskikäsikirja, jossa määritellään sähkönhankinnan suojaukset (suojaustaso, systeemihinta, aluehintaero). Toimitusjohtaja raportoi hankintasalkun tilanteen jokaisessa hallituksen kokouksessa.

Sähköverkon rikkoontuminen luonnonilmiöiden seurauksena on huomattava riski, jota on pyritty torjumaan ennakkoon vuosittaisilla huolto- ja raivaussuunnitelmilla sekä riittävällä verkostovakuutuksella. Vuonna 2020 alkanut huomattavan korkea materiaalien ja komponenttien kustannusten nousu on edelleen riski lähivuosien säävarman sähköverkon investointisuunnitelman toteutumiselle niin verkonrakennus- ja kunnossapitoliiketoiminnalle kuin verkkoliiketoiminnalle. Uusi Energiaviraston valvontamalli on myös huomattava riski tulevien vuosien investoinneille, koska mallin mukainen laskennallinen tuottopohja tulee heikkenemään. Valvontamallista on tehty markkinaoikeuteen valitus useiden kymmenien verkkoyhtiöiden toimesta.

Lämpöliiketoiminnan suurimpana riskinä on polttoaineiden saatavuus ja hinnoittelu, joka vaikuttaa edelleen kaukolämmön hintatasoon. Erilaiset LTO- ja geotermiset ratkaisut ovat aiempaa kilpailukykyisempiä, erityisesti huomattavien energia-avustuksien mahdollistamana. Muun muassa muuttotappiosta johtuva mahdollinen kaukolämpökulutuksen pieneneminen yhdessä valtakunnallisen polttoaineiden heikon saatavuuden kanssa voivat aiheuttaa huomattavan taloudellisen ja jopa huoltovarmuudellisen riskin.

Kunnossapitoliiketoiminnan riskinä on kapea asiakaspohja ja mahdolliset asiakkaiden markkinatilanteesta johtuvat tuotantoseisokit.

Operatiiviset riskit

Venäjän hyökkäyssodan aiheuttama globaali hintojen nousu eri energiamuodoilla ja komponenttien ja materiaalien erittäin nopeasti nousseet kustannukset.

Toimintaympäristöriskit

Korkea inflaatio ja vastaavasti keskuspankkien ohjauskorkojen nosto nostavat kustannuksia lyhyelläkin aikajänteellä. Nousevien kustannusten huomioiminen hinnoittelussa.

Ilmaston lämpenemisen estämisen ja luonnon monimuotoisuuden varmistamisen tehtävät EU:n ja kotimaan lainsäädäntö voi aiheuttaa riskin kotimaisten polttoaineiden hyväksyttävyydelle ja saannille.

KEHITYS- JA TUTKIMUSTOIMINTA

Yhtiö on selvittänyt osana Keuruun kaupunkikonsernia vesilaitoksen liittämistä energiayhtiöön vuoden 2023 aikana ja ratkaisut kaupunkikonsernissa tapahtuu vuoden 2024 aikana.

Keuruun Sähkö on mukana Keulink Oy:n hallinnoimassa TKI- hankkeessa, jossa selvitetään raskaankaluston konversioita diesel- käytöstä sähkökäyttöisiksi ja teholataamista sekä sähkövarastoja. Osana projektia KS selvittää liikkuvaa sähkövarastointia, jossa sekä Varissaaren aurinkovoimalan ja investointisuunnittelun alla olevan aurinkovoimalan tuotantoa varastoidaan ja liikkuvalla sähkövarastolla voidaan siirtää eri kulutuskohteisiin sekä selvittää uusia liiketoimintamahdollisuuksia liittyen kehityshankkeeseen.

TULOSLASKELMA / KONSERNI	EUR	EUR
	1.1. - 31.12.2023	1.1.-31.12.2022
LIIKEVAIHTO	16 854 671,01	18 139 074,46
Valmistus omaan käyttöön	60 089,21	63 582,59
Liiketoiminnan muut tuotot	199 482,60	193 003,94
Materiaalit ja palvelut		
Aineet, tarvikkeet ja tavarat		
Ostot tilikauden aikana	-5 220 630,45	-8 122 359,20
Varastojen muutos	-97 456,84	293 016,76
Ulkopuoliset palvelut	-980 822,93	-828 840,67
	<u>-6 298 910,22</u>	<u>-8 658 183,11</u>
Henkilöstökulut		
Palkat ja palkkiot	-2 541 902,85	-2 531 378,17
Henkilösivukulut		
Eläkekulut	-427 187,10	-418 318,91
Muut henkilösivukulut	-72 797,86	-97 512,26
	<u>-3 041 887,81</u>	<u>-3 047 209,34</u>
Poistot ja arvonalentumiset		
Suunnitelman mukaiset poistot	-2 274 917,82	-2 175 758,98
	<u>-2 274 917,82</u>	<u>-2 175 758,98</u>
Liiketoiminnan muut kulut	-4 710 338,12	-3 780 248,56
LIIKEVOITTO (-TAPPIO)	788 188,85	734 261,00
Rahoitustuotot ja -kulut		
Tuotot osuuksista omistusyhteisyrityksissä	278 551,35	230 796,28
Tuotot muista pysyvien vastaavien sijoituksista	0,00	0,00
Muut korko- ja rahoitustuotot	549 262,86	64 350,80
Arvonalentumiset pysyvien vastaavien sijoituksista	0,00	0,00
Arvonalentumiset vaihtuvien vastaavien rahoitusarvopapereista	0,00	0,00
Korkokulut ja muut rahoituskulut	-236 599,60	-220 672,26
	<u>591 214,61</u>	<u>74 474,82</u>
VOITTO (TAPPIO) ENNEN TILINPÄÄTÖS-SIIRTOJA JA VEROJA	1 379 403,46	808 735,82
Tuloverot		
Tilikauden verot	-606 731,34	-210 174,65
Laskennalliset verot	-182 982,84	-99 975,86
	<u>-789 714,18</u>	<u>-310 150,51</u>
TILIKAUDEN VOITTO (TAPPIO)	<u>589 689,28</u>	<u>498 585,31</u>
Vähemmistöosuus tilikauden tuloksesta	0,74	0,85
KONSERNIN VOITTO TILIKAUDELTA	<u>589 688,54</u>	<u>498 584,46</u>

TASE / KONSERNI	EUR	EUR
	31.12.2023	31.12.2022
VASTAAVAA		
PYSYVÄT VASTAAVAT		
Aineettomat hyödykkeet		
Kehittämismenot	16 197,94	40 618,09
Aineettomat oikeudet	989 529,62	1 214 381,35
	<u>1 005 727,56</u>	<u>1 254 999,44</u>
Aineelliset hyödykkeet		
Maa- ja vesialueet	707 081,64	707 081,64
Rakennukset ja rakennelmat	6 809 253,58	7 065 751,36
Verkosto	10 765 007,55	8 699 332,88
Koneet ja kalusto	12 419 247,73	12 930 065,65
Muut aineelliset hyödykkeet	538 337,78	613 581,44
Ennakkomaksut ja keskeneräiset hankinnat	400 399,73	292 989,72
	<u>31 639 328,01</u>	<u>30 308 802,69</u>
Sijoitukset		
Osuudet omistusyhteisyrityksissä	761 545,74	660 494,39
Muut osakkeet ja osuudet	464 669,46	629 982,51
Muut saamiset	351 795,64	351 795,64
	<u>1 578 010,84</u>	<u>1 642 272,54</u>
PYSYVÄT VASTAAVAT YHTEENSÄ	34 223 066,41	33 206 074,67
VAIHTUVAT VASTAAVAT		
Vaihto-omaisuus		
Aineet ja tarvikkeet	662 258,64	759 706,18
Keskeneräiset tuotteet	164 668,55	13 071,84
	<u>826 927,19</u>	<u>772 778,02</u>
Saamiset		
Pitkäaikainen		
Myyntisaamiset	20 881,42	41 762,87
	<u>20 881,42</u>	<u>41 762,87</u>
Lyhytaikainen		
Myyntisaamiset	2 634 681,83	2 634 431,64
Muut saamiset	281 014,60	482 871,26
Siirtosaamiset	117 431,54	258 624,59
	<u>3 033 127,97</u>	<u>3 375 927,49</u>
Rahat ja pankkisaamiset	2 808 887,64	1 433 470,55
VAIHTUVAT VASTAAVAT YHTEENSÄ	6 689 824,22	5 623 938,93
VASTAAVAA YHTEENSÄ	40 912 890,63	38 830 013,60

TASE / KONSERNI	EUR	EUR
	31.12.2023	31.12.2022
VASTATTAVAA		
OMA PÄÄOMA		
Osake-, osuus- tai muu vastaava pääoma	252 281,89	252 281,89
Muut rahastot	25 282,24	25 282,24
Edellisten tilikausien voitto (tappio)	11 496 174,35	11 097 688,89
Tilikauden voitto (tappio)	589 688,54	498 584,46
OMA PÄÄOMA YHTEENSÄ	12 363 427,02	11 873 837,48
VÄHEMMISTÖOSUUS	207 036,94	194 657,54
VIERAS PÄÄOMA		
Liittymismaksut	10 716 402,40	10 635 271,72
Pitkäaikainen		
Lainat rahoituslaitoksilta	10 779 714,75	11 129 529,60
Laskennalliset verovelat	983 119,86	800 137,02
	<u>11 762 834,61</u>	<u>11 929 666,62</u>
Lyhytaikainen		
Lainat rahoituslaitoksilta	1 333 148,18	1 223 681,50
Ostovelat	2 400 516,46	1 372 946,59
Velat omistusyhteisyrityksille	112 412,56	138 399,61
Muut velat	776 171,99	816 233,85
Siirtovelat	1 240 940,47	645 318,69
	<u>5 863 189,66</u>	<u>4 196 580,24</u>
VIERAS PÄÄOMA YHTEENSÄ	28 342 426,67	26 761 518,58
VASTATTAVAA YHTEENSÄ	<u>40 912 890,63</u>	<u>38 830 013,60</u>

TULOSLASKELMA / EMO	EUR	
	1.1. - 31.12.2023	1.1. - 31.12.2022
LIIKEVAIHTO	9 057 199,97	9 019 556,64
Valmistus omaan käyttöön	27 163,80	14 820,27
Liiketoiminnan muut tuotot	585 435,36	580 261,57
Materiaalit ja palvelut		
Aineet, tarvikkeet ja tavarat		
Ostot tilikauden aikana	-2 216 374,90	-4 483 887,96
Varastojen muutos	0,00	0,00
Ulkopuoliset palvelut	-624 739,11	-485 024,97
	<u>-2 841 114,01</u>	<u>-4 968 912,93</u>
Henkilöstökulut		
Palkat ja palkkiot	-877 165,13	-836 887,74
Henkilösivukulut		
Eläkekulut	-145 596,15	-131 384,63
Muut henkilösivukulut	-23 072,94	-23 652,81
	<u>-1 045 834,22</u>	<u>-991 925,18</u>
Poistot ja arvonalentumiset		
Suunnitelman mukaiset poistot	-737 203,47	-664 855,36
	<u>-737 203,47</u>	<u>-664 855,36</u>
Liiketoiminnan muut kulut	<u>-3 981 310,30</u>	<u>-3 039 044,24</u>
LIIKEVOITTO (-TAPPIO)	1 064 337,13	-50 099,23
Rahoitustuotot ja -kulut		
Tuotot osuuksista omistusyhteisyrityksissä	177 500,00	177 500,00
Tuotot muista pysyvien vastaavien sijoituksista	47 552,38	66 766,59
Muut korko- ja rahoitustuotot	734 612,53	96 549,31
Korkokulut ja muut rahoituskulut	-38 945,08	-45 329,14
	<u>920 719,83</u>	<u>295 486,76</u>
VOITTO (TAPPIO) ENNEN TILINPÄÄTÖS-SIIRTOJA JA VEROJA	1 985 056,96	245 387,53
Tilinpäätössiirrot		
Poistoeron muutos	-921 869,43	-98 928,30
Konserniavustus	-649 500,00	150 000,00
	<u>-1 571 369,43</u>	<u>51 071,70</u>
Tuloverot		
Tilikauden verot	-617 108,41	-162 638,87
	<u>-617 108,41</u>	<u>-162 638,87</u>
TILIKAUDEN VOITTO (TAPPIO)	<u><u>-203 420,88</u></u>	<u><u>133 820,36</u></u>

TASE / EMO	EUR	EUR
	1.1. - 31.12.2023	1.1. - 31.12.2022
VASTAAVAA		
PYSYVÄT VASTAAVAT		
Aineettomat hyödykkeet		
Aineettomat oikeudet	748 193,97	821 635,53
	<u>748 193,97</u>	<u>821 635,53</u>
Aineelliset hyödykkeet		
Maa- ja vesialueet	39 567,59	39 567,59
Rakennukset ja rakennelmat	348 455,91	321 935,09
Verkosto	8 149 171,64	5 917 544,83
Koneet ja kalusto	33 207,28	48 953,24
Muut aineelliset hyödykkeet	6 635,26	7 281,53
Ennakkomaksut ja keskeneräiset hankinnat	455 761,47	147 643,83
	<u>9 032 799,15</u>	<u>6 482 926,11</u>
Sijoitukset		
Osuudet saman konsernin yrityksissä	1 903 416,11	1 903 416,11
Osuudet omistusyhteisyhteisöissä	59 706,71	59 706,71
Muut osakkeet ja osuudet	453 581,55	603 487,26
	<u>2 416 704,37</u>	<u>2 566 610,08</u>
PYSYVÄT VASTAAVAT YHTEENSÄ	12 197 697,49	9 871 171,72
VAIHTUVAT VASTAAVAT		
Saamiset		
Pitkäaikainen		
Saamiset saman konsernin yrityksiltä	3 750 000,00	3 750 000,00
	<u>3 750 000,00</u>	<u>3 750 000,00</u>
Lyhytaikainen		
Myyntisaamiset	1 543 948,92	1 703 213,85
Saamiset saman konsernin yrityksiltä	3 026 529,40	4 674 836,92
Saamiset omistusyhteisyhteisöiltä	0,00	0,00
Lainasaamiset	0,00	0,00
Laskennalliset verosaamiset	0,00	0,00
Muut saamiset	279 652,40	476 837,90
Maksamattomat osakkeet/osuudet	0,00	0,00
Siirtosaamiset	26 503,48	26 500,61
	<u>4 876 634,20</u>	<u>6 881 389,28</u>
Rahat ja pankkisaamiset	2 808 323,85	1 432 743,19
VAIHTUVAT VASTAAVAT YHTEENSÄ	11 434 958,05	12 064 132,47
VASTAAVAA YHTEENSÄ	<u>23 632 655,54</u>	<u>21 935 304,19</u>

TASE / EMO	EUR	EUR
	1.1. - 31.12.2023	1.1. - 31.12.2022
VASTATTAVAA		
OMA PÄÄOMA		
Osakepääoma	252 281,89	252 281,89
Muut rahastot	13 218,86	13 218,86
Edellisten tilikausien voitto (tappio)	8 410 505,60	8 376 784,24
Tilikauden voitto (tappio)	-203 420,88	133 820,36
OMA PÄÄOMA YHTEENSÄ	8 472 585,47	8 776 105,35
TILINPÄÄTÖSSIIRTOJEN KERTYMÄ		
Poistoero	1 028 569,38	106 699,95
	<u>1 028 569,38</u>	<u>106 699,95</u>
VIERAS PÄÄOMA		
Pitkäaikainen		
Lainat rahoituslaitoksilta	916 666,65	0,00
Liittymismaksut	8 000 219,43	7 956 174,06
Velat saman konsernin yrityksille	492 226,09	285 371,04
	<u>9 409 112,17</u>	<u>8 241 545,10</u>
Lyhytaikainen		
Lainat rahoituslaitoksilta	66 666,68	0,00
Ostovelat	2 056 282,94	1 079 930,16
Velat saman konsernin yrityksille	1 334 440,58	3 031 026,20
Velat omistusyhteisyriksille	111 408,16	137 395,21
Muut velat	409 480,22	348 788,75
Siirtovelat	744 109,94	213 813,47
	<u>4 722 388,52</u>	<u>4 810 953,79</u>
VIERAS PÄÄOMA YHTEENSÄ	14 131 500,69	13 052 498,89
VASTATTAVAA YHTEENSÄ	<u>23 632 655,54</u>	<u>21 935 304,19</u>

	Konserni 2023	Konserni 2022	Emoyhtiö 2023	Emoyhtiö 2022
RAHOITUSLASKELMA				
LIKETOIMINNAN RAHAVIRTA				
Voitto (tappio) ennen veroja	1 379 403	808 736	1 985 057	245 388
Suunnitelman mukaiset poistot	2 274 918	2 175 759	737 203	664 855
Rahoitustuotot ja -kulut	-591 215	-74 475	-920 720	-295 487
Muut oikaisuerät	-6 546	0	-6 452	0
Rahavirta ennen käyttö pääoman muutosta	3 056 561	2 910 020	1 795 089	614 756
Käyttöpääoman muutos:				
Lyhytaikaisten korottomien liikesaamisten lisäys(-)/vähennys(+)	363 681	651 763	2 004 755	52 480
Vaihto-omaisuuden lisäys(-)/vähennys(+)	-54 149	-283 575	0	0
Lyhytaikaisten korottomien velkojen lisäys(+)/vähennys(-)	1 557 143	-4 028 946	-88 565	-3 848 955
Liiketoiminnan rahavirta ennen rahoituseriä ja veroja	1 866 675	-3 660 758	1 916 190	-3 796 475
Maksetut välittömät verot	-606 731	-210 175	-617 108	-162 639
LIKETOIMINNAN RAHAVIRTA (A)	4 316 504	-960 913	3 094 170	-3 344 357
INVESTOINTIEN RAHAVIRTA				
Investoinnit aineettomiin ja aineellisiin hyödykkeisiin	-3 359 077	-3 830 797	-3 213 635	-3 549 222
Aineellisten ja aineettomien hyödykkeiden luovutustulot	9 452	0	6 452	0
Investoinnit muihin sijoituksiin	0	0	-94	-595 956
Luovutustulot muista sijoituksista	153 596	0	153 596	0
Pitkäaikaisten lainasaamisten/sijoitusten muutos	-85 738	-617 402	0	300 000
INVESTOINTIEN RAHAVIRTA (B)	-3 281 768	-4 448 200	-3 053 682	-3 845 178
RAHOITUKSEN RAHAVIRTA				
Liittymismaksujen lisäys	81 131	92 944	44 045	60 649
Omien osakkeiden hankkiminen	0	-18 490	0	-18 490
Pitkäaikaisten lainojen lyhennys	-240 348	-1 182 482	0	0
Pitkäaikaisten lainojen nosto	0	0	1 123 522	284 086
Maksetut korot ja rahoitustuotot	587 619	74 475	917 124	295 487
Maksetut osingot	-100 099	-322 900	-100 099	-322 900
Saadut ja maksetut konserniavustukset	0	0	-649 500	150 000
Vähemmistöosuuden muutos, lisäys(+)/vähennys(-)	12 379	25 589	0	0
RAHOITUKSEN RAHAVIRTA (C)	340 681	-1 330 863	1 335 092	448 832
RAHAVAROJEN MUUTOS (A+B+C) LISÄYS (+) / VÄHENNYS (-)	1 375 417	-6 739 976	1 375 581	-6 740 703
RAHAVARAT TILIKAUDEN ALUSSA	1 433 471	8 173 446	1 432 743	8 173 446
RAHAVARAT TILIKAUDEN LOPUSSA	2 808 888	1 433 471	2 808 324	1 432 743
	1 375 417	-6 739 976	1 375 581	-6 740 703

Tilinpäätöksen laatimisperiaatteet

Keuruun Sähkö Oy kuuluu Keuruun kaupungin konserniin, jonka kotipaikka on Keuruu. Konsernitilinpäätöksen jäljennökset ovat saatavilla Keuruun kaupungintalolta.

Konsernitilinpäätökseen sisältyvät emoyhtiö Keuruun Sähkö Oy sekä tytäryhtiöt Keuruun Lämpövoima Oy, Radiki Oy ja Keuruun Lauhdevoima Oy sekä Kiinteistö Oy Keuruun Elinkeinotalo omistusosuuden suhteessa (55,4 %). Konsernitilinpäätös on laadittu hankintamenomenetelmällä.

Osakkuusyhtiö Sähkö-Virkeät Oy on yhdistetty pääomamenetelmällä ja konsernin omistusosuuden (35,5 %) mukainen osuus osakkuusyhtiön tuloksesta on esitetty tuloslaskelmassa omana eränä.

Selvitys suunnitelman mukaisten poistojen perusteista ja niiden muutoksista

Pysyvät vastaavat ovat merkitty taseeseen hankintamenoa vähennettynä suunnitelman mukaisilla poistoilla. Suunnitelman mukaiset poistot ovat laskettu tasapoistoina omaisuuserien taloudellisen pitoajan perusteella.

Aineettomat hyödykkeet	5–20 vuotta
Rakennukset ja rakennelmat	8–35 vuotta
Kaukolämpöverkosto ja laitteet	15–30 vuotta
Siirto- ja jakeluverkko	10-50 vuotta
Koneet ja kalusto	3–20 vuotta
Muut aineelliset hyödykkeet	15–20 vuotta

LIITETIEDOT					31.12.2023
KEURUUN SÄHKÖ -KONSERNIN JA	KONSERNI	KONSERNI	EMO	EMO	
KEURUUN SÄHKÖ OY:N TILINPÄÄTÖKSEN	2023	2022	2023	2022	
LIITETIEDOT					

Tuloslaskelman liitetiedot

1. Liikevaihto

Toimialoittainen jakauma

	2023	2022	2023	2022
Verkkopalvelu	5 408 037,93	5 506 096,69	5 408 037,93	5 506 096,69
Myyntipalvelu	4 702 539,25	5 546 079,68	3 649 162,04	3 532 315,15
Asennuspalvelu	2 991 678,00	3 609 518,90	0,00	0,00
Lämpöpalvelu	4 476 500,15	4 296 661,46	0,00	0,00
Vuokratuotot	108 319,92	121 536,60	0,00	0,00
Konsernin sisäinen	-832 404,24	-940 818,87	0,00	0,00
Yhteensä	16 854 671,01	18 139 074,46	9 057 199,97	9 038 411,84

2. Liiketoiminnan muut tuotot

	2023	2022	2023	2022
Käyttöomaisuuden myyntivoitot	6 545,55	0,00	6 451,61	0,00
Vuokratuotot	95 133,73	81 296,64	34 895,26	30 769,34
Konsernin sisäiset hallintopalvelutuotot	0,00	0,00	498 924,00	494 304,00
Muut liiketoiminnan muut tuotot	97 803,32	111 707,30	45 164,49	55 188,23
Yhteensä	199 482,60	193 003,94	585 435,36	580 261,57

3. Henkilöstöä koskevat liitetiedot

	2023	2022	2023	2022
Henkilöstön keskimääräinen lukumäärä tilikauden aikana	45	47	15	15

Tilikauden palkat, palkkiot ja eläkekulut

	2023	2022	2023	2022
Palkat ja palkkiot	2 541 902,85	2 531 378,17	877 165,13	836 887,74
Eläkekulut	427 187,10	418 318,91	145 596,15	131 384,63
Muut henkilösivukulut	72 797,86	97 512,26	23 072,94	23 652,81
Yhteensä	3 041 887,81	3 047 209,34	1 045 834,22	991 925,18

Johdon palkat ja palkkiot

	2023	2022	2023	2022
Hallituksen jäsenet	22 966,42	27 500,00	22 466,42	27 000,00

4. Tilintarkastajan palkkiot

	2023	2022	2023	2022
Tilintarkastus	40 797	36 739	23 197	21 501

LIITETIEDOT

31.12.2023

Taseen vastaavaa koskevat liitetiedot

5. *Konserniomistus*

	KONSERNI 2023	KONSERNI 2022	EMO 2023	EMO 2022
Konserniyritykset				
Keuruun Lämpövoima Oy	100	100	100	100
Radiki Oy	100	100	100	100
Keuruun Lauhdevoima Oy	100	100	100	100
Kiinteistö Oy Keuruun Elinkeinoalo	55,4	55,4	55,4	55,4
Omistusyhteisyydet				
Sähkö-Virkeät Oy, Virrat	35,5	35,5	35,5	35,5
Sähkö-Virkeät Oy:n viimeisen tilinpäätöksen muk. oma pääoma 2 147 200,46 ja voitto 784 651,68				

6. *Pitkäaikaiset saamiset oman konsernin yrityksiltä*

	2023	2022	2023	2022
Lainasaamiset	0,00	0,00	3 450 000,00	3 750 000,00
Pääomalainasaamiset	0,00	0,00	300 000,00	0,00
Pitkäaikaiset konsernisaamiset yhteensä	0,00	0,00	3 750 000,00	3 750 000,00

7. *Lyhytaikaiset saamiset oman konsernin yrityksiltä*

	2023	2022	2023	2022
Myyntisaamiset	0,00	0,00	63 410,51	157 804,59
Muut saamiset	0,00	0,00	2 423 815,69	4 054 247,97
Siirtosaamiset	0,00	0,00	89 303,20	162 784,36
Lainasaamiset	0,00	0,00	450 000,00	300 000,00
Lyhytaikaiset konsernisaamiset yhteensä	0,00	0,00	3 026 529,40	4 674 836,92

Taseen vastattavaa koskevat liitetiedot

8. *Oman pääoman muutokset*

	2023	2022	2023	2022
Sidottu oma pääoma				
Osakepääoma 1.1.	252 281,89	252 281,89	252 281,89	252 281,89
Osakepääoma 31.12.	252 281,89	252 281,89	252 281,89	252 281,89
Muut rahastot 1.1.	25 282,24	25 282,24	13 218,86	13 218,86
Muut rahastot 31.12.	25 282,24	25 282,24	13 218,86	13 218,86
Sidottu oma pääoma yhteensä	277 564,13	277 564,13	265 500,75	265 500,75
Vapaa oma pääoma				
Edellisten tilikausien voitto 1.1.	11 596 273,35	11 449 656,34	8 510 604,60	8 718 173,90
Osingonjako	-100 099,00	-322 900,00	-100 099,00	-322 900,00
Omien osakkeiden lunastus/hankinta	0,00	-18 489,66	0,00	-18 489,66
Edellisten tilikausien oikaisut	0,00	-10 577,79	0,00	0,00
Edellisten tilikausien voitto 31.12.	11 496 174,35	11 097 688,89	8 410 505,60	8 376 784,24
Tilikauden voitto/tappio	589 688,54	498 584,46	-203 420,88	133 820,36
Vapaa oma pääoma yhteensä	12 085 862,89	11 596 273,35	8 207 084,72	8 510 604,60
Oma pääoma yhteensä	12 363 427,02	11 873 837,48	8 472 585,47	8 776 105,35

9. *Jakokelpoinen vapaa oma pääoma*

Edellisten tilikausien voitto	11 496 174,35	11 097 688,89	8 410 505,60	8 376 784,24
Tilikauden voitto	589 688,54	498 584,46	-203 420,88	133 820,36
Muu vapaa oma pääoma	0,00	0	0	0
Aktivoidut kehittämismenot	-16 197,94	-40 618,09	0	0
Jakokelpoinen vapaa oma pääoma yhteensä	12 069 664,95	11 555 655,26	8 207 084,72	8 510 604,60

LIITETIEDOT

31.12.2023

10. Pitkäaikaiset velat oman konsernin yrityksille

	2023	2022	2023	2022
Muut velat	0,00	0,00	492 226,09	285 371,04
Pitkäaikaiset konsernivetelät yhteensä	0,00	0,00	492 226,09	285 371,04

11. Yli 5 vuoden päästä erääntyvät lainat

	2023	2022	2023	2022
	4 354 400,13	5 092 600,00	650 000,13	0,00

12. Laskennalliset verovelat

	2023	2022	2023	2022
Kertyneet poistoerot	983 119,86	800 137,02	0,00	0,00
Laskennalliset verovelat yhteensä	983 119,86	800 137,02	0,00	0,00

13. Lyhytaikaiset velat oman konsernin yrityksille

	2023	2022	2023	2022
Ostovelat	0,00	0,00	684 940,58	1 188 269,74
Muut velat	0,00	0,00	649 500,00	1 842 295,18
Siirtovelat	0,00	0,00	0,00	461,28
Velat yhteensä	0,00	0,00	1 334 440,58	3 031 026,20

14. Lyhytaikaiset velat omistusyhteisyrityksille

	2023	2022	2023	2022
Ostovelat	112 412,56	138 399,61	111 408,16	137 395,21
Lyhytaikaiset omistusyhteisyrityksien velat yhteensä	112 412,56	138 399,61	111 408,16	137 395,21

15. Siirtovelkojen olennaiset erät

	2023	2022	2023	2022
Henkilöstökulujaksotukset	607 223,51	593 109,25	201 363,09	213 813,47
Korot	8 586,27	0,00	7 226,33	0,00
Verot	497 441,00	46 854,93	497 441,00	0,00
Muut siirtovelat	127 689,69	5 354,51	38 079,52	0,00
Yhteensä	1 240 940,47	645 318,69	744 109,94	213 813,47

16. Korkojohdannaiset

Korkojohdannaiset ovat hankittu vain suojaamistarkoituksessa. Suojaavat johdannaiset kohdistuvat vuoteen 2033 asti korkoriskin suojaamiseen.

Johdannaissopimukset (+saatavaa, -velkaa)

	2023	2022	2023	2022
Nordea Swap Koronvaihtosopimus 183820-61632 nimellismäärä 1,35 milj.€, voimassa 2.1.2024 Keuruun Lämpövoima Oy	3 937,00	35 376,00	0,00	0,00
OP Yrityspankki koronvaihtosopimus 8491421, nimellismäärä 3,161 milj. €, voimassa 30.3.2026 Keuruun Lämpövoima Oy	108 966,20	210 794,02	0,00	0,00
SEB leasing koron- ja valuutanvaihtosopimus 1877409, nimellismäärä 12,8 milj. €, voimassa 29.6.2033 Keuruun Sähkö Oy	2 016 891,05	2 843 559,80	2 016 891,05	2 843 559,80
	2 129 794,25	3 089 729,82	2 016 891,05	2 843 559,80

LIITETIEDOT

31.12.2023

17. Sähköjohdannaiset

Keuruun Sähkö Oy hankkii kaiken fyysisen sähkön spot-hintaisena joko pohjoismaisesta sähköpörssistä tai muilta energian toimittajilta. Yhtiö on tehnyt sähkötermiinisolimuksia, joissa yhtiö sitoutuu ostamaan sähköä kiinteään hintaan tietyn ajanjakson suojataksena spot-hankinnan hintariskiä. Suojaustarkoituksessa tehtyjen johdannaisopimusten ehdot ja kestoajat vastaavat suojattavan riskin ehtoja.

Yhtiön hallituksen hyväksymässä johdannaispolitiikassa ylläkuvattujen sähköjohdannaisien volyymin tulee olla seuraavien vaihteluvälien rajoissa:

Tulevat hankinnat	Suojausasteen vaihteluväli
0–3 kk	60–100 %
4–12 kk	60–100 %
13–24 kk	30–85 %
25–36 kk	20–70 %
37–48 kk	0–55 %
49–60 kk	0–40 %

	KONSERNI 31.12.2023	KONSERNI 31.12.2022	EMO 31.12.2023	EMO 31.12.2022
Johdannaisopimusten nimellisarvo ja käypä arvo				
Johdannaisopimukset (+saatavaa, -velkaa)				
Sähköjohdannaiset				
Määrä, MWh	70 799	69 420	72 982	72 299
Käypä arvo (mtm), eur	829 376,24	5 482 837,77	828 503,04	5 520 994,54
Nimellisarvo, eur	2 941 873,29	2 324 012,00	3 150 677,24	2 900 605,65

	KONSERNI	KONSERNI	EMO	EMO
Vakuudet ja vastuusitoumukset				

18. Vakuudet lajeittain	2023	2022	2023	2022
Velat, joiden vakuudeksi on annettu kiinnityksiä kiinteistöön				
Lainat rahalaitoksilta	10 161 000,00	11 316 300,00	0,00	0,00
Kiinteistökiinnitykset	22 800 000,00	22 800 000,00	0,00	0,00
Velat, joiden vakuudeksi on annettu yrityskiinnitys				
Lainat rahalaitoksilta	983 333,33	0,00	983 333,33	0,00
Yrityskiinnitykset	2 000 000,00	0,00	2 000 000,00	0,00
Kiinnitykset yhteensä	24 800 000,00	22 800 000,00	2 000 000,00	0,00
Muut omasta puolesta annetut vakuudet				
Vuokranmaksun vakuudet	1 033,00	1 033,00	0,00	0,00
Muut vakuudet	0,00	5 000,00	0,00	0,00
Muut vakuudet yhteensä	1 033,00	6 033,00	0,00	0,00

19. Leasingvastuut	2023	2022	2023	2022
Seuraavalla tilikaudella maksettavaa	2 362 798,12	2 082 391,24	2 320 420,80	2 043 703,56
Muut myöhemmin maksettavaa, ilman jäännösarvoa	17 634 571,97	17 683 934,48	17 580 010,86	17 632 896,72
Jäännösarvo	14 299 799,94	14 327 799,50	14 250 000,00	14 250 000,00
Yhteensä	34 297 170,03	34 094 125,21	34 150 431,66	33 926 600,28

20. Muut vastuut

Kiinteistöinvestoinnit

Yhtiö on velvollinen tarkistamaan kiinteistöinvestoinneistaan tekemiä arvonlisäverovähennyksiä, jos kiinteistöjen verollinen käyttö vähenee tarkistuskauden aikana.

	2023	2022	2023	2022
Tarkistusvastuunalaiset kiinteistöinvestointimenot yhteensä	985 951,11	976 497,84	325 510,62	309 385,76
Tarkistusvastuunalainen vähennetty arvonlisävero yhteensä	110 167,20	129 725,46	42 572,66	46 120,23

Viimeinen tarkistusvuosi on 2032.

21. Hallituksen ehdotus jakokelpoisesta vapaan oman pääoman käytöstä

Hallitus ehdottaa, että osinkoa ei jaeta.

KEURUUN SÄHKÖ -KONSERNIN JA KEURUUN SÄHKÖ OY:N AINEETTOMAT JA AINEELLISET HYÖDYKKEET	KONSERNI 2023	KONSERNI 2022	EMO 2023	EMO 2022
---	------------------	------------------	-------------	-------------

KEHITTÄMISMENOT

Hankintameno tilikauden alussa	40 959,42	0,00	0,00	0,00
Lisäykset tilikaudella	0,00	40 959,42	0,00	0,00
Siirrot erien välillä	-22 793,50	0,00	0,00	0,00
Hankintameno tilikauden lopussa	18 165,92	40 959,42	0,00	0,00
Tilikauden sumu-poistot	1 816,60	341,33	0,00	0,00
Vähennysten ja siirtojen kertyneet poistot	-189,95	0,00	0,00	0,00
Kertyneet sumu-poistot tilik. alussa	341,33	0,00	0,00	0,00
Kirjanpitoarvo tilik. lopussa	16 197,94	40 618,09	0,00	0,00

AINEETTOMAT HYÖDYKKEET

Hankintameno tilikauden alussa	4 228 610,95	3 882 366,07	3 550 072,86	3 204 274,88
Lisäykset tilikaudella	173 973,18	346 244,88	173 973,18	345 797,98
Hankintameno tilikauden lopussa	4 402 584,13	4 228 610,95	3 724 046,04	3 550 072,86
Tilikauden sumu-poistot	398 824,91	367 078,90	247 414,74	245 746,08
Kertyneet sumu-poistot tilik. alussa	3 014 229,61	2 647 150,71	2 728 437,34	2 482 691,26
Kirjanpitoarvo tilik. lopussa	989 529,61	1 214 381,34	748 193,96	821 635,52

Kokon. ja sumup. kertynyt ero 1.1.			-923,96	1 908,83
Poistoeron muutos tilikaudella			-179,17	-2 832,79
Kokon. ja sumup. kertynyt ero 31.12.			-1 103,13	-923,96

MUUT PITKÄVAIK. MENOT

Hankintameno tilikauden alussa	276 552,69	276 552,69	266 105,32	266 105,32
Hankintameno tilikauden lopussa	276 552,69	276 552,69	266 105,32	266 105,32
Tilikauden sumu-poistot	0,00	1 660,09	0,00	1 660,09
Kertyneet sumupoistot tilik. alussa	276 552,68	274 892,59	266 105,31	264 445,22
Kirjanpitoarvo tilik. lopussa	0,01	0,01	0,01	0,01

Kokon. ja sumup. kertynyt ero 1.1.			0,01	1 660,10
Poistoeron muutos tilikaudella			0,00	-1 660,09
Kokon. ja sumup. kertynyt ero 31.12.			0,01	0,01

MAA- JA VESIALUEET

Hankintameno tilikauden alussa	707 081,64	692 769,64	39 567,59	25 255,59
Lisäykset tilikaudella	0,00	14 312,00	0,00	14 312,00
Kirjanpitoarvo tilik. Lopussa	707 081,64	707 081,64	39 567,59	39 567,59

RAKENNUKSET JA RAKENNELMAT

Hankintameno tilikauden alussa	13 520 867,95	13 398 045,36	1 584 678,12	1 469 989,30
Lisäykset tilikaudella	38 241,08	122 822,59	17 952,28	114 688,82
Siirrot erien välillä	22 793,50	0,00	0,00	0,00
Hankintameno tilikauden lopussa	13 581 902,53	13 520 867,95	1 602 630,40	1 584 678,12
Tilikauden sumu-poistot	352 462,07	350 616,36	21 442,78	16 344,34
Vähennysten ja siirtojen kertyneet poistot	189,95	0,00	0,00	0,00
Kertyneet sumupoistot tilik. alussa	6 455 116,59	6 104 500,23	1 262 743,03	1 246 398,69
Kirjanpitoarvo tilik. lopussa	6 774 133,92	7 065 751,36	318 444,59	321 935,09

Kokon. ja sumup. kertynyt ero 1.1.			3 757,39	2 233,05
Poistoeron muutos tilikaudella			729,97	1 524,34
Kokon. ja sumup. kertynyt ero 31.12.			4 487,36	3 757,39

VERKOSTO

Hankintameno tilikauden alussa	23 672 907,00	20 522 569,23	15 767 787,68	12 593 245,48
Lisäykset tilikaudella	2 785 752,83	3 150 337,77	2 683 264,62	3 174 542,20
Hankintameno tilikauden lopussa	26 458 659,83	23 672 907,00	18 451 052,30	15 767 787,68
Tilikauden sumu-poistot	720 078,16	659 075,24	451 637,81	382 442,25
Kertyneet sumupoistot tilik. alussa	14 973 574,12	14 314 498,88	9 850 242,85	9 467 800,60
Kirjanpitoarvo tilik. lopussa	10 765 007,55	8 699 332,88	8 149 171,64	5 917 544,83

Kokon. ja sumup. kertynyt ero 1.1.			101 896,85	0,00
Poistoeron muutos tilikaudella			907 601,16	101 896,85
Kokon. ja sumup. kertynyt ero 31.12.			1 009 498,01	101 896,85

KONEET JA KALUSTO

Hankintameno tilikauden alussa	25 045 050,93	24 786 879,80	1 811 146,11	1 811 146,11
Lisäykset tilikaudella	253 700,22	258 171,13	30 327,23	0,00
Vähennykset tilikaudella	18 960,83	0,00	8 960,83	0,00
Hankintameno tilikauden lopussa	25 279 790,32	25 045 050,93	1 832 512,51	1 811 146,11
Tilikauden sumu-poistot	726 492,42	716 260,86	16 061,87	18 016,32
Vähennysten kertyneet poistot	16 054,77	0,00	8 960,83	0,00
Kertyneet sumupoistot tilik. alussa	12 114 985,28	11 398 724,42	1 762 192,87	1 744 176,55
Kirjanpitoarvo tilik. lopussa	12 454 367,39	12 930 065,65	63 218,60	48 953,24

Kokon. ja sumup. kertynyt ero 1.1.			0,00	0,00
Poistoeron muutos tilikaudella			13 717,51	0,00
Kokon. ja sumup. kertynyt ero 31.12.			13 717,51	0,00

MUUT AINEELLISET HYÖDYKKEET

Hankintameno tilikauden alussa	1 726 779,65	1 726 779,65	82 634,58	82 634,58
Hankintameno tilikauden lopussa	1 726 779,65	1 726 779,65	82 634,58	82 634,58
Tilikauden sumu-poistot	75 243,66	80 725,95	646,27	646,28
Kertyneet sumupoistot tilik. alussa	1 113 197,96	1 032 472,01	75 353,05	74 706,77
Kirjanpitoarvo tilik. lopussa	538 338,03	613 581,69	6 635,26	7 281,53

Kokon. ja sumup. kertynyt ero 1.1.			1 969,63	1 969,67
Poistoeron muutos tilikaudella			-0,04	-0,04
Kokon. ja sumup. kertynyt ero 31.12.			1 969,59	1 969,63

AKTIVOIDUT POISTAMATTOMAT KORKOMENOT

Rakennuksiin	53 883,66	56 278,40	0,00	0,00
Koneisiin ja laitteisiin	165 223,15	172 604,69	0,00	0,00

ERIYTETTÄVIEN TILINPÄÄTÖSIEN LISÄTIEDOT

Sähkömarkkinalain edellyttämä eriyttäminen toteutetaan organisaatioon mukaista liiketoimintajakoa vastaavasti.

Eriyttäminen tehdään yhtiön omin toiminnallisin perustein ja eritoten olennaisuus huomioiden. Eriytetyille sähköliiketoiminnoille, verkkopalvelulle ja myyntipalvelulle laaditaan tuloslaskelma ja tase. Eri toimintojen tehtäväjaon mukaisesti välittömät kulut ja tuotot kirjataan suoraan ao. toiminnolle.

Yhteisten kulujen ja tase-erien jakamisessa käytetään aiheuttamistarkastelun perusteella laadittuja kiinteitä jakoperusteita. Jakoperusteet pyritään pitämään mahdollisimman vakaina ja ne tarkistetaan vuosittain budjetin hyväksymisen yhteydessä.

Suunnitelman mukaisten poistojen laskentaperiaatteet on selvitetty edellä tilinpäätöksen laadintaperiaatteissa.

Käyttöomaisuuden jako eriytetyille toiminnoille saadaan käyttöomaisuuskirjanpidosta.

Eriytetyn tilinpäätöksen luvut on ilmoitettu tuhansina euroina.

1. Verkkopalvelun investoinnit ja poistot jaoteltuna tase-erittäin

	Investoinnit 2023	Poistot 2023	Poistoeron muutos 2023
Sähköverkon aineettomat hyödykkeet	174	89	2
Sähköverkon aineelliset hyödykkeet	2 732	459	769
Aineelliset ennakkomaksut ja keskeneräiset hankinnat	308	0	0
Muut aineettomat hyödykkeet	0	55	
Muut aineelliset hyödykkeet	0	14	1
Yhteensä	3 214	616	769

2. Sijoitetun pääoman tuotto prosentti leasingvastuineen

2,02

TULOSLASKELMA / ERIYTETTY (1000 €)

	VERKKOPALVELU		MUU SÄHKÖNLIIKETOIMINTA	
	1.1. - 31.12.2023	1.1. - 31.12.2022	1.1. - 31.12.2023	1.1. - 31.12.2022
LIKEVAIHTO	5 405	5 506	3 649	3 532
Valmistus omaan käyttöön	23	7	0	0
Liiketoiminnan muut tuotot	18	41	3	7
Materiaalit ja palvelut				
Aineet, tarvikkeet ja tavarat				
Ostot tilikauden aikana	-6	-9	-1 018	-3 035
Häviösähkö	-361	-361	0	0
Varastojen muutos	0	0	0	0
Alueverkko-, kantaverkko- ja verkkopalvelumaksut	-691	-937	0	0
Muut ulkopuoliset palvelut	-594	-509	-143	-113
	<u>-1 652</u>	<u>-1 816</u>	<u>-1 160</u>	<u>-3 148</u>
Henkilöstökulut				
Palkat ja palkkiot	-477	-436	-199	-130
Henkilösivukulut				
Eläkekulut	-81	-71	-33	-21
Muut henkilösivukulut	-11	-11	-6	-3
	<u>-569</u>	<u>-518</u>	<u>-238</u>	<u>-154</u>
Poistot				
Suunnitelman mukaiset poistot				
Sähköverkon hyödykkeistä	-548	-474	0	0
Muista pysyvien vastaavien hyödykkeistä	-69	-89	-63	-62
	<u>-616</u>	<u>-563</u>	<u>-63</u>	<u>-62</u>
Liiketoiminnan muut kulut				
Verkkovuokrat ja verkon leasingmaksut	-2 185	-1 321	0	0
Muut vuokratulot	-3	-5	0	0
Muut liiketoiminnan muut kulut	-666	-620	-301	-178
	<u>-2 854</u>	<u>-1 947</u>	<u>-302</u>	<u>-178</u>
LIKEVOITTO	-245	710	1 889	-3
Rahoitustuotot ja -kulut				
Muut korko- ja rahoitustuotot	425	2	0	1
Korkokulut ja muut rahoituskulut	-20	-45	0	0
	<u>405</u>	<u>-43</u>	<u>0</u>	<u>1</u>
VOITTO ENNEN TILINPÄÄTÖS-SIIRTOJA JA VEROJA	160	667	1 889	-2
Tilinpäätössiirrot				
Poistoeron muutos				
Poistoeron muutos sähköverkon hyödykkeistä	-777	-99	0	0
Poistoeron muutos muista pysyvien vastaavien hyödykkeistä	0	0	-137	0
	<u>-777</u>	<u>-99</u>	<u>-137</u>	<u>0</u>
Konserniavustus	-52	0	-618	0
Tuloverot	3	-163	-620	0
TILIKAUDEN VOITTO (TAPPIO)	-667	405	514	-2

SÄHKÖLIIKETOIMINTOJEN ERIYTETYT TASEET (1000 €)

	VERKKOPALVELU		MUU SÄHKÖLIIKETOIMINTA	
	1.1. - 31.12.2023	1.1. - 31.12.2022	1.1. - 31.12.2023	1.1. - 31.12.2022
VASTAAVAA				
PYSYVÄT VASTAAVAT				
Aineettomat hyödykkeet				
Sähköverkon aineettomat hyödykkeet	480,6	558,7	0,0	0,0
Myynnin aineettomat hyödykkeet	0,0	0,0	178,5	106,6
Aineelliset hyödykkeet				
Sähköverkon aineelliset hyödykkeet	8 769,5	6 143,7	0,0	0,0
Myynnin aineelliset hyödykkeet	0,0	0,0	27,1	14,7
Sijoitukset	2,8	3,7	1,3	1,7
PYSYVÄT VASTAAVAT YHTEENSÄ	9 252,9	6 706,1	206,9	123,0
VAIHTUVAT VASTAAVAT				
Vaihto-omaisuus	0,0	0,0	0,0	0,0
Saamiset				
Pitkäaikainen				
Saamiset saman konsernin yrityksiltä	3 750,0	3 750,0	0,0	0,0
Muut saamiset	0,0	0,0	0,0	0,0
Lyhytaikainen				
Myyntisaamiset	1 025,1	987,6	515,8	710,5
Saamiset saman konsernin yrityksiltä	2 155,4	4 369,0	731,9	7,4
Siirtosaamiset	4,2	8,3	7,4	0,0
Muut saamiset	186,0	324,3	93,6	104,9
Rahat ja pankkisaamiset	10 754,9	8 278,4	-1 475,5	-2 266,6
VAIHTUVAT VASTAAVAT YHTEENSÄ	17 875,6	17 717,5	-126,9	-1 443,9
VASTAAVAA YHTEENSÄ	27 128,5	24 423,7	80,0	-1 320,9
VASTATTAVAA				
OMA PÄÄOMA				
Osakepääoma	100,9	100,9	50,5	50,5
Muut rahastot	7,9	7,9	3,3	3,3
Edellisten tilikaudien tappio	14 323,0	14 081,4	-2 090,3	-2 111,0
Tilikauden voitto (tappio)	-667,2	405,3	514,4	-2,0
OMA PÄÄOMA YHTEENSÄ	13 764,7	14 595,5	-1 522,2	-2 059,1
TILINPÄÄTÖSSIIRTOJEN KERTYMÄ				
Poistoero				
Poistoero sähköverkon hyödykkeistä	1 028,6	106,7	0,0	0,0
Poistoero muista hyödykkeistä	0,0	0,0	0,0	0,0
	1 028,6	106,7	0,0	0,0
VIERAS PÄÄOMA				
Pitkäaikainen korollinen				
Lainat rahoituslaitoksilta	916,7	0,0	0,0	0,0
Pitkäaikaiset velat saman konsernin yrityksille				
Pitkäaikaiset muut velat konserniyrityksille, korollinen	344,6	0,0	147,7	0,0
Pitkäaikainen koroton vieras pääoma				
Palautettavat liittymismaksut	8 000,2	7 956,2	0,0	0,0
Lyhytaikainen koroton vieras pääoma				
Lainat rahoituslaitoksilta	66,7	0,0	0,0	0,0
Ostovelat	1 784,5	86,3	271,9	723,0
Siirtovelat	150,3	42,8	527,8	0,0
Muut velat saman konsernin yrityksille	684,1	1 176,4	649,5	10,7
Muut velat	388,4	459,9	5,4	4,5
VASTATTAVAA YHTEENSÄ	27 128,5	24 530,4	80,0	-1 320,9

TILINPÄÄTÖKSEN JA TOIMINTAKERTOMUKSEN ALLEKIRJOITUS

Keuruulla 7. päivänä maaliskuuta 2024

Timo Kosonen
hallituksen puheenjohtaja

Esa Koivula
toimitusjohtaja

Johanna Teiskonen
hallituksen jäsen

Timo Koskinen
hallituksen jäsen

Minna-Leena Pessinen
hallituksen jäsen

Ari Kakkuri
hallituksen jäsen

Noora Mäkiahho
hallituksen jäsen

Marko Riihimäki
hallituksen jäsen

TILINPÄÄTÖSMERKINTÄ

Suoritetusta tilintarkastuksesta on tänään annettu kertomus.

Keuruulla ²⁵ päivänä maaliskuuta 2024

Moore Idman Oy
Tilintarkastusyhteisö

KPMG Oy Ab
Tilintarkastusyhteisö



Kalle Kotka
KHT



Jari Paavilainen
HT

SIGNATURES**ALLEKIRJOITUKSET****UNDERSKRIFTER****SIGNATURER****UNDERSKRIFTER**

This documents contains 31 pages before this page
Dokumentet inneholder 31 sider før denne siden

Tämä asiakirja sisältää 31 sivua ennen tätä sivua
Dette dokument inneholder 31 sider før denne side

Detta dokument innehåller 31 sidor före denna sida

ESA HEIKKI KOIVULA

5ba04c3f-5329-43aa-8786-fc84fcd448 - 2024-03-15 13:23:50 UTC +02:00
BankID / MobileID - 4f8a4e53-120d-49a1-a5ea-9e8f4b9365d4 - FI

ARI MATTI TAPANI KAKKURI

cf63fec5-0a57-4642-bcda-cd1c1f42d3f2 - 2024-03-15 14:20:57 UTC +02:00
BankID / MobileID - dbd38990-6c43-4bb1-90cd-000d78f06fbc - FI

Timo Juhani Koskinen

9bf34076-ce6c-4e5d-b302-fe3606873c1b - 2024-03-15 17:43:05 UTC +02:00
BankID / MobileID - 6690e75b-ec48-4737-8376-b6c0191b9a18 - FI

MARKO TAPANI RIIHIMÄKI

77a832ab-34d5-4f65-8f4e-5b65aa3da74e - 2024-03-16 08:27:08 UTC +02:00
BankID / MobileID - aa3b0ce3-dc17-462b-a0e8-5cf5ef2fcd08 - FI

MINNA PESSINEN

342f2872-43de-4211-a7f1-0d7f5128602c - 2024-03-16 19:06:19 UTC +02:00
BankID / MobileID - b5b216ce-167a-48db-a86a-9bf73109d9ab - FI

TIMO OLAVI KOSONEN

7c974492-d77a-4be1-b450-d4eea50beee9 - 2024-03-19 07:50:59 UTC +02:00
BankID / MobileID - 120a0392-64f4-44fa-9b57-32c23c2990bf - FI

HELI JOHANNA TEISKONEN

5464c5bc-24fd-455d-8e87-7ee8cd3591bf - 2024-03-19 23:30:59 UTC +02:00
BankID / MobileID - 035712d2-ff3b-4836-bc73-f1ee8ab34a1e - FI

authority to sign
representative
custodial

asema-valtuutus
nimenkirjoitusoikeus
huoltaja/edunvalvoja

støllningsfullmakt
fimateckningsrätt
forvallare

autoritet til å signere
representant
foresatte/verge

myndighed til at underskrive
repræsentant
frihedsberøvende

SIGNATURES**ALLEKIRJOITUKSET****UNDERSKRIFTER****SIGNATURER****UNDERSKRIFTER**

This documents contains 32 pages before this page
Dokumentet inneholder 32 sider før denne siden

Tämä asiakirja sisältää 32 sivua ennen tätä sivua
Dette dokument indeholder 32 sider før denne side

Delta dokument innehåller 32 sidor före denna sida

Noora Kristiina Mäkiäho

f3d10e0b-ea2d-4f9c-95bd-3e0d4c473c8d - 2024-03-21 13:41:10 UTC +02:00
BankID / MobileID - 3d94067f-5fe5-4dae-a391-50b675d37df2 - FI

authority to sign
representative
custodial

asemavaltuus
nimenkirjoitusoikeus
huoltaja/edunvalvoja

stallningsfullmakt
firmateckningsrätt
förvaltare

autoritet til a signere
representant
foresatte/verge

myndighed til at underskrive
repræsentant
frihedsberøvende

LUETTELO KIRJANPIDOISTA JA AINEISTOISTA

Tilinpäätös, joka sisältää toimintakertomuksen, tilinpäätöksen sekä luettelon kirjanpidoista ja aineistoista, säilytetään paperisena. Kirjanpito- ja tositeaineisto säilytettävä 31.12.2033 asti sähköisesti ja osittain paperisena.

Kirjanpidot ja niiden keskinäiset yhteydet sekä tositteet

Kirjanpito	Säilytys	Tapahtumatyyppi	Kirjanpitojärjestelmien keskinäiset yhteydet
Tilinpäätös	Erikseen sidottuna		
Tuloslaskelma	Sähköisesti		
Tase	Sähköisesti		
Alv-laskelma	Sähköisesti		
Päivä- ja pääkirja	Sähköisesti		
Reskontraerittelyt	Sähköisesti		
Registration of Purchased Invoices (VP10)		10	
Registration of Contract Invoices (VP10)		11	
Posting of Incoming Invoices (EI03/VP10)		12	Unit4
Posting of Supplier Invoices (EI03/VP10)		13	
Posting of Purchase Invoices (SO13)		14	
Posting of Contract Invoices (VP10)		15	
Accrual of registered Supplier Invoices (SU14)		17	
Manual Matching of Supplier Invoices (VP21)		18	
Automatic Matching of Supplier Invoices (SU18)		19	
Posting of Sales Invoices (SO13)		20	Nessos
Free-Text Invoices (FI01)		21	
Posting of Customer Invoices (VP10)		22	
Manual Matching of Customer Invoices (VP10)		23	
Direct Debits (CU08)		24	
Receipt (VP10)		25	
Write-off (CU17)		26	
Posting Customer Interest (CU07)		28	
Asset Capitalisation (AT04)		29	Unit4
Asset Depreciation (AT04)		30	Unit4
Asset Extraordinary Depreciation (AT04)		31	Unit4
Asset Disposal (AT04)		32	Unit4
Asset Sale (AT04)		33	Unit4
Commitments - auto - Soft		34	
Commitments - auto - Hard		35	
Commitments - manual - Soft (TCO010)		36	
Commitments - manual - Hard (TCO010)		37	
Commitments - auto - Accrual (CO05)		38	
Commitments - manual - Reservation (CO04R)		39	
Commitments to Actual Matching (TCO013)		40	
Expense Registration (TT02)		41	
Expense Posting (TT02)		42	
Posting of expenses		43	
Transfer of Absences		44	
Variable Payments (PR06)		45	
Payroll Payments (PR27)		46	
Stock Transactions (GL07)		47	Unit4
Update GL with Payments (CP04)		48	
Cost Allocation (GL11)		49	
Registration of GL Transactions (VP10)		51	
General Ledger Transactions (VP10)		52	Unit4
Reposting (VP10)		53	
Bank Transactions (VP10)		54	
Historical Data (GL07)		56	
Reversals (GL34)		57	Unit4
Registration of Incoming Invoice (VP10)		58	
Registration of Supplier Invoices (VP10)		59	
AM - Asiakasmaksut		AM	
AT - Other Asset Transactions (AT04)		AT	Unit4
Intercompany		IC	
ME - Mepco palkat		ME	Unit4
MT - Mepco Tuntikirjaukset		MT	Unit4
Maksumuistutukset		MU	
OC - OpusCapita tilioidyt tilioitteet		OC	Nomentia
RJ - Recurring Journal (CR14)		RJ	Unit4
SL - Sergel L-sarja		SL	EnerimCIS
SS - Sergel S-sarja		SS	EnerimCIS
ST - Stock Transactions		ST	Unit4
TB - Transaction number hourly cost (TS04)		TB	
TC - Number timesheet validation (TS03)		TC	
TF - Transaction number invoicing (TS02)		TF	
TI - Invoice number Sales / Project (TS02)		TI	
TP - Transaction number accrued income (TS12)		TP	
TR - Revenue Recognition (XRC20)		TR	
TS - Number timesheet entry (TTS025)		TS	
TT - Number timesheet processing (TS13)		TT	
YE - Year End Transactions (AT14)		YE	Unit4

TILINTARKASTUSKERTOMUS

Keuruun Sähkö Oy:n yhtiökokoukselle

Tilinpäätöksen tilintarkastus

Lausunto

Olemme tilintarkastaneet Keuruun Sähkö Oy:n (y-tunnus 0208396-2) tilinpäätöksen tilikaudelta 1.1.–31.12.2023. Tilinpäätös sisältää sekä konsernin että emoyhtiön taseen, tuloslaskelman, rahoituslaskelman ja liitetiedot.

Lausuntonamme esitämme, että tilinpäätös antaa oikean ja riittävän kuvan konsernin sekä emoyhtiön toiminnan tuloksesta ja taloudellisesta asemasta Suomessa voimassa olevien tilinpäätöksen laatimista koskevien säännösten mukaisesti ja täyttää lakisääteiset vaatimukset.

Lausunnon perustelut

Olemme suorittaneet tilintarkastuksen Suomessa noudatettavan hyvän tilintarkastustavan mukaisesti. Hyvän tilintarkastustavan mukaisia velvollisuuksiamme kuvataan tarkemmin kohdassa *Tilintarkastajan velvollisuudet tilinpäätöksen tilintarkastuksessa*. Olemme riippumattomia emoyhtiöstä ja konserniyrityksistä niiden Suomessa noudatettavien eettisten vaatimusten mukaisesti, jotka koskevat suorittamaamme tilintarkastusta ja olemme täyttäneet muut näiden vaatimusten mukaiset eettiset velvollisuutemme. Käsityksemme mukaan olemme hankkineet lausuntomme perustaksi tarpeellisen määrän tarkoitukseen soveltuvaa tilintarkastusevidenssiä.

Tilinpäätöstä koskevat hallituksen ja toimitusjohtajan velvollisuudet

Hallitus ja toimitusjohtaja vastaavat tilinpäätöksen laatimisesta siten, että se antaa oikean ja riittävän kuvan Suomessa voimassa olevien tilinpäätöksen laatimista koskevien säännösten mukaisesti ja täyttää lakisääteiset vaatimukset. Hallitus ja toimitusjohtaja vastaavat myös sellaisesta sisäisestä valvonnasta, jonka ne katsovat tarpeelliseksi voidakseen laatia tilinpäätöksen, jossa ei ole väärinkäytöksestä tai virheestä johtuvaa olennaista virheellisyttä.

Hallitus ja toimitusjohtaja ovat tilinpäätöstä laatiessaan velvollisia arvioimaan emoyhtiön ja konsernin kykyä jatkaa toimintaansa ja soveltuvissa tapauksissa esittämään seikat, jotka liittyvät toiminnan jatkuvuuteen ja siihen, että tilinpäätös on laadittu toiminnan jatkuvuuteen perustuen. Tilinpäätös laaditaan toiminnan jatkuvuuteen perustuen, paitsi jos emoyhtiö tai konserni aiotaan purkaa tai toiminta lakkauttaa tai ei ole muuta realistista vaihtoehtoa kuin tehdä niin.

Tilintarkastajan velvollisuudet tilinpäätöksen tilintarkastuksessa

Tavoitteenamme on hankkia kohtuullinen varmuus siitä, onko tilinpäätöksessä kokonaisuutena väärinkäytöksestä tai virheestä johtuvaa olennaista virheellisyttä, sekä antaa tilintarkastuskertomus, joka sisältää lausuntomme. Kohtuullinen varmuus on korkea varmuustaso, mutta se ei ole tae siitä, että olennainen virheellisyys aina havaitaan hyvän tilintarkastustavan mukaisesti suoritettavassa

tilintarkastuksessa. Virheellisyyksiä voi aiheutua väärinkäytöksestä tai virheestä, ja niiden katsotaan olevan olennaisia, jos niiden yksin tai yhdessä voisi kohtuudella odottaa vaikuttavan taloudellisiin päätöksiin, joita käyttäjät tekevät tilinpäätöksen perusteella.

Hyvän tilintarkastustavan mukaiseen tilintarkastukseen kuuluu, että käytämme ammatillista harkintaa ja säilytämme ammatillisen skeptisyyden koko tilintarkastuksen ajan. Lisäksi:

- Tunnistamme ja arvioimme väärinkäytöksestä tai virheestä johtuvat tilinpäätöksen olennaisen virheellisyyden riskit, suunnittelemme ja suoritamme näihin riskeihin vastaavia tilintarkastustoimenpiteitä ja hankimme lausuntomme perustaksi tarpeellisen määrän tarkoitukseen soveltuvaa tilintarkastusevidenssiä. Riski siitä, että väärinkäytöksestä johtuva olennainen virheellisyys jää havaitsematta, on suurempi kuin riski siitä, että virheestä johtuva olennainen virheellisyys jää havaitsematta, sillä väärinkäytökseen voi liittyä yhteistoimintaa, väärentämistä, tietojen tahallista esittämättä jättämistä tai virheellisten tietojen esittämistä taikka sisäisen valvonnan sivuuttamista.
- Muodostamme käsityksen tilintarkastuksen kannalta relevantista sisäisestä valvonnasta pystyäksemme suunnittelemaan olosuhteisiin nähden asianmukaiset tilintarkastustoimenpiteet mutta emme siinä tarkoituksessa, että pystyisimme antamaan lausunnon emoyhtiön tai konsernin sisäisen valvonnan tehokkuudesta.
- Arvioimme sovellettujen tilinpäätöksen laatimisperiaatteiden asianmukaisuutta sekä johdon tekemien kirjanpidollisten arvioiden ja niistä esitettävien tietojen kohtuullisuutta.
- Teemme johtopäätöksen siitä, onko hallituksen ja toimitusjohtajan ollut asianmukaista laatia tilinpäätös perustuen oletukseen toiminnan jatkuvuudesta, ja teemme hankkimamme tilintarkastusevidenssin perusteella johtopäätöksen siitä, esiintyykö sellaista tapahtumiin tai olosuhteisiin liittyvää olennaista epävarmuutta, joka voi antaa merkittävää aiheutta epäillä emoyhtiön tai konsernin kykyä jatkaa toimintaansa. Jos johtopäätöksemme on, että olennaista epävarmuutta esiintyy, meidän täytyy kiinnittää tilintarkastuskertomuksessamme lukijan huomiota epävarmuutta koskeviin tilinpäätöksessä esitettäviin tietoihin tai, jos epävarmuutta koskevat tiedot eivät ole riittäviä, mukauttaa lausuntomme. Johtopäätöksemme perustuvat tilintarkastuskertomuksen antamispäivään mennessä hankittuun tilintarkastusevidenssiin. Vastaiset tapahtumat tai olosuhteet voivat kuitenkin johtaa siihen, ettei emoyhtiö tai konserni pysty jatkamaan toimintaansa.
- Arvioimme tilinpäätöksen, kaikki tilinpäätöksessä esitettävät tiedot mukaan lukien, yleistä esittämistapaa, rakennetta ja sisältöä ja sitä, kuvastaako tilinpäätös sen perustana olevia liiketoimia ja tapahtumia siten, että se antaa oikean ja riittävän kuvan.
- Hankimme tarpeellisen määrän tarkoitukseen soveltuvaa tilintarkastusevidenssiä konserniin kuuluvia yhteisöjä tai liiketoimintoja koskevasta taloudellisesta informaatiosta pystyäksemme antamaan lausunnon konsernitiilinpäätöksestä. Vastaamme konsernin tilintarkastuksen ohjauksesta, valvonnasta ja suorittamisesta. Vastaamme tilintarkastuslausunnosta yksin.

Kommunikoidemme hallintoelinten kanssa muun muassa tilintarkastuksen suunnitellusta laajuudesta ja ajoituksesta sekä merkittävistä tilintarkastushavainnoista, mukaan lukien mahdolliset sisäisen valvonnan merkittävät puutteellisuudet, jotka tunnistamme tilintarkastuksen aikana.

Muut raportointivelvoitteet

Muu informaatio

Hallitus ja toimitusjohtaja vastaavat muusta informaatiosta. Muu informaatio käsittää toimintakertomuksen. Tilinpäätöstä koskeva lausuntomme ei kata muuta informaatiota.

Velvollisuutenamme on lukea muu informaatio tilinpäätöksen tilintarkastuksen yhteydessä ja tätä tehdessämme arvioida, onko muu informaatio olennaisesti ristiriidassa tilinpäätöksen tai tilintarkastusta suoritettaessa hankkimamme tietämyksen kanssa tai vaikuttaako se muutoin olevan olennaisesti virheellistä. Velvollisuutenamme on lisäksi arvioida, onko toimintakertomus laadittu sen laatimiseen sovellettavien säännösten mukaisesti.

Lausuntonamme esitämme, että toimintakertomuksen ja tilinpäätöksen tiedot ovat yhdenmukaisia ja että toimintakertomus on laadittu toimintakertomuksen laatimiseen sovellettavien säännösten mukaisesti.

Jos teemme suorittamamme työn perusteella johtopäätöksen, että toimintakertomukseen sisältyvässä informaatiossa on olennainen virheellisyys, meidän on raportoitava tästä seikasta. Meillä ei ole tämän asian suhteen raportoitavaa.

Keuruulla 25. maaliskuuta 2024

Moore Idman Oy
tilintarkastusyhteisö



Kalle Kotka
KHT
Hatanpään valtatie 26
33100 Tampere

KPMG Oy
tilintarkastusyhteisö



Jari Paavilainen
HT
Lutakonaukio 1
40100 Jyväskylä